

Банковская отчетность

Код территории по ОКATO	Код кредитной организации (филиала) по ОКПО	регистрационный номер (/порядковый номер)
45286575000	84074239	3479

БУХГАЛТЕРСКИЙ БАЛАНС
(публикуемая форма)
за 1-ое полугодие 2017 года

Кредитной организации Акционерное общество Ури Банк / АО Ури Банк
Адрес (место нахождения) кредитной организации 121099 Москва, Новинский б-р д.8

Код формы по ОКУД 0409806
Квартальная (Годовая)

Номер строки	Наименование статьи	Номер пояснений	Данные за отчетный период, тыс. руб.	Данные за предыдущий отчетный год, тыс. руб.
1	2	3	4	5
I. АКТИВЫ				
1	Денежные средства	3	50184	55301
2	Средства кредитной организации в Центральном банке Российской Федерации	3	497041	666376
2.1	Обязательные резервы	3	429700	632658
3	Средства в кредитных организациях	3	164345	478197
4	Финансовые активы, оцениваемые по справедливой стоимости через прибыль или убыток		0	0
5	Чистая ссудная задолженность	3	9974965	10561886
6	Чистые вложения в ценные бумаги и другие финансовые активы, имеющиеся в наличии для продажи		0	0
6.1	Инвестиции в дочерние и зависимые организации		0	0
7	Чистые вложения в ценные бумаги, удерживаемые до погашения		0	0
8	Требования по текущему налогу на прибыль	3	6626	25798
9	Отложенный налоговый актив	3	3741	3566
10	Основные средства, нематериальные активы и материальные запасы	3	16084	13300
11	Долгосрочные активы, предназначенные для продажи		0	0
12	Прочие активы	3	15193	14474
13	Всего активов	3	10728179	11818898
II. ПАССИВЫ				
14	Кредиты, депозиты и прочие средства Центрального банка Российской Федерации		0	0
15	Средства кредитных организаций	3	3166410	3625698
16	Средства клиентов, не являющихся кредитными организациями	3	4996636	5741063
16.1	Вклады (средства) физических лиц в том числе индивидуальных предпринимателей	3	198482	179322
17	Финансовые обязательства, оцениваемые по справедливой стоимости через прибыль или убыток		0	0
18	Выпущенные долговые обязательства		0	0
19	Обязательства по текущему налогу на прибыль		0	0
20	Отложенные налоговые обязательства		0	0
21	Прочие обязательства	3	25541	29077
22	Резервы на возможные потери по условным обязательствам кредитного характера, прочим возможным потерям и операциям с резидентами офшорных зон	3	1125	0
23	Всего обязательств	3	8189712	9395838
III. ИСТОЧНИКИ СОБСТВЕННЫХ СРЕДСТВ				
24	Средства акционеров (участников)	3	1450000	1450000
25	Собственные акции (доли), выкупленные у акционеров (участников)		0	0
26	Эмиссионный доход		0	0
27	Резервный фонд	3	50685	33499
28	Переоценка по справедливой стоимости ценных бумаг, имеющихся в наличии для продажи, уменьшенная на		0	0

	Отложенное налоговое обязательство (увеличенная на отложенный налоговый актив)				
29	Переоценка основных средств и нематериальных активов, уменьшенная на отложенное налоговое обязательство			0	0
30	Переоценка обязательств (требований) по выплате долгосрочных вознаграждений			0	0
31	Переоценка инструментов хеджирования			0	0
32	Денежные средства безвозмездного финансирования (вклады в имущество)			0	0
33	Нераспределенная прибыль (непокрытые убытки) прошлых лет	3		922375	595840
34	Неиспользованная прибыль (убыток) за отчетный период	3		115407	343721
35	Всего источников собственных средств	3		2538467	2423060
	IV. ВНЕБАЛАНСОВЫЕ ОБЯЗАТЕЛЬСТВА				
36	Безотзывные обязательства кредитной организации	3		266000	266000
37	Выданные кредитной организацией гарантии и поручительства	3		94105	265497
38	Условные обязательства некредитного характера			0	0

врио председателя правления, член правления

Воронченко В.О.

главный бухгалтер, член правления

Дорошенко М.Г.

Исполнитель
Телефон: (495) 783-97-87

24.07.2017



Банковская отчетность

Код территории по ОКATO	Код кредитной организации (филиала) по ОКПО	регистрационный номер (/порядковый номер)
45286575000	84074239	3479

Отчет о финансовых результатах
(публикуемая форма)
за 1-ое полугодие 2017 года

Кредитной организации: Акционерное общество Ури Банк / АО Ури Банк
Адрес (место нахождения) кредитной организации: 121099 Москва, Новинский б-р д.8

Код формы по ОКУД 0409807
Квартальная (Годовая)

Раздел 1. Прибыли и убытки

Номер строки	Наименование статьи	Номер пояснений	Данные за отчетный период, тыс. руб.	Данные за соответствующий период прошлого года, тыс. руб.
1	2	3	4	5
1	Процентные доходы, всего, в том числе:	4.1	336806	384148
1.1	от размещения средств в кредитных организациях	4.1	280216	311443
1.2	от ссуд, предоставленных клиентам, не являющимся кредитными организациями	4.1	56590	72705
1.3	от оказания услуг по финансовой аренде (лизингу)		0	0
1.4	от вложений в ценные бумаги		0	0
2	Процентные расходы, всего, в том числе:	4.1	110948	99489
2.1	по привлеченным средствам кредитных организаций	4.1	12557	17166
2.2	по привлеченным средствам клиентов, не являющимся кредитными организациями	4.1	98391	82323
2.3	по выпущенным долговым обязательствам		0	0
3	Чистые процентные доходы (отрицательная процентная маржа)	4.1	225858	284659
4	Изменение резерва на возможные потери по ссудам, осудной и приравненной к ней задолженности, средствам, размещенным на корреспондентских счетах, а также начисленным процентным доходам, всего, в том числе:	4.1	12939	142681
4.1	изменение резерва на возможные потери по начисленным процентным доходам	4.1	-237	124
5	Чистые процентные доходы (отрицательная процентная маржа) после создания резерва на возможные потери	4.1	238797	427340
6	Чистые доходы от операций с финансовыми активами, оцениваемыми по справедливой стоимости через прибыль или убыток		0	0
7	Чистые доходы от операций с финансовыми обязательствами, оцениваемыми по справедливой стоимости через прибыль или убыток		0	0
8	Чистые доходы от операций с ценными бумагами, являющимися в наличии для продажи		0	0
9	Чистые доходы от операций с ценными бумагами, удерживаемыми до погашения		0	0
10	Чистые доходы от операций с иностранной валютой	4.1	47820	45643
11	Чистые доходы от переоценки иностранной валюты	4.1	-3518	2338
12	Чистые доходы от операций с драгоценными металлами		0	0
13	Доходы от участия в капитале других юридических лиц		0	0
14	Комиссионные доходы	4.1	18408	20772
15	Комиссионные расходы	4.1	1605	1874
16	Изменение резерва на возможные потери по ценным бумагам, являющимся в наличии для продажи		0	0
17	Изменение резерва на возможные потери по ценным бумагам, удерживаемым до погашения		0	0
18	Изменение резерва по прочим потерям	4.1	569	4441
19	Прочие операционные доходы	4.1	3018	1943
20	Чистые доходы (расходы)	4.1	303489	500603
21	Операционные расходы	4.1	137138	136533
22	Прибыль (убыток) до налогообложения	4.1	166351	364070
23	Возмещение (расход) по налогам	4.1	50944	62480
24	Прибыль (убыток) от продолжающейся деятельности	4.1	115543	301590
25	Прибыль (убыток) от прекращенной деятельности	4.1	-136	0
26	Прибыль (убыток) за отчетный период	4.1	115407	301590

Раздел 2. Прочий совокупный доход

Номер строки	Наименование статьи	Номер пояснений	Данные за отчетный период, тыс. руб.	Данные за соответствующий период прошлого года, тыс. руб.
1	2	3	4	5

1	Прибыль (убыток) за отчетный период	4.2	115407	301590
2	Прочий совокупный доход (убыток)		X	X
3	Статьи, которые не переклассифицируются в прибыль или убыток, всего, в том числе:		0	0
3.1	изменение фонда переоценки основных средств		0	0
3.2	изменение фонда переоценки обязательств (требований) по пенсионному обеспечению работников по программам с установленными выплатами		0	0
4	Налог на прибыль, относящийся к статьям, которые не могут быть переклассифицированы в прибыль или убыток		0	0
5	Прочий совокупный доход (убыток), который не может быть переклассифицирован в прибыль или убыток, за вычетом налога на прибыль		0	0
6	Статьи, которые могут быть переклассифицированы в прибыль или убыток, всего, в том числе:		0	0
6.1	изменение фонда переоценки финансовых активов, имеющихся в наличии для продажи		0	0
6.2	изменение фонда задерживания денежных потоков		0	0
7	Налог на прибыль, относящийся к статьям, которые могут быть переклассифицированы в прибыль или убыток		0	0
8	Прочий совокупный доход (убыток), который может быть переклассифицирован в прибыль или убыток, за вычетом налога на прибыль		0	0
9	Прочий совокупный доход (убыток) за вычетом налога на прибыль		0	0
10	Финансовый результат за отчетный период	4.2	115407	301590

врио председателя правления, член правления

Воронченко В.О.

главный бухгалтер, член правления

Дорошенко М.Г.

главный бухгалтер, член правления
Телефон: (495) 783-97-87

24.07.2017



Код территории по ОКАТО	Код кредитной организации (фирмы) по ОКПО	регистрационный номер (/порядковый номер)
45286575000	184074239	3479

ОТЧЕТ ОБ УРОВНЕ ДОСТАТОЧНОСТИ КАПИТАЛА ДЛЯ ПОКРЫТИЯ РИСКОВ, ВЕЛИЧИНЕ РЕЗЕРВОВ НА ВОЗМОЖНЫЕ ПОТЕРИ ПО ССУДАМ И ИНЫМ АКТИВАМ (ПУБЛИКУЕМАЯ ФОРМА)

по состоянию на 01.07.2017 года

Кредитной организации Акционерное общество Ури Банк / АО Ури Банк

Адрес (место нахождения) кредитной организации (головной кредитной организации банковской группы) 121099 Москва, Новинский б-р д.6

Код формы по ОКУД 0409808
Квартальная (Годовая)

Раздел 1. Информация об уровне достаточности капитала

Номер строки	Наименование инструмента (показателя)	Номер показателя	Стоимость инструмента (величина показателя) на отчетную дату, тыс. руб.		Стоимость инструмента (величина показателя) на начало отчетного года, тыс. руб.	
			включенная в расчет капитала	не включенная в расчет капитала в период до 1 января 2016 года	включенная в расчет капитала	не включенная в расчет капитала в период до 1 января 2016 года
1	2	3	4	5	6	7
Источники базового капитала						
11	Уставный капитал и эмиссионный доход, всего, в том числе сформированной:	5	1450000.0000	X	1450000.0000	X
11.1	обыкновенные акции (долю)	5	1450000.0000	X	1450000.0000	X
11.2	привилегированные акции		0.0000	X	0.0000	X
12	Нераспределенная прибыль (убыток):	15	922375.0000	X	595840.0000	X
12.1	прошлых лет		922375.0000	X	595840.0000	X
12.2	отчетного года		0.0000	X	0.0000	X
13	Резервный фонд	5	50685.0000	X	33499.0000	X
14	Плюс уставного капитала, подлежащие погашению (исключение из расчета собственных средств (капитала))			X		X
15	Инструменты базового капитала дочерних организаций, принадлежащие третьим сторонам					
16	Источники базового капитала, итого (строка 1 +/- строка 2 + строка 3 - строка 4 + строка 5)	15	2423060.0000	X	2079339.0000	X
Показатели, уменьшающие источники базового капитала						
17	Корректировка торгового портфеля					
18	Деловая репутация (Гудвилл) за вычетом отложенных налоговых обязательств		0.0000		0.0000	
19	Нематериальные активы (кроме деловой репутации) и сумм прав по обслуживанию почтовых кредитов) за вычетом отложенных налоговых обязательств	5	7976.0000		5200.0000	
20	Отложенные налоговые активы, зависящие от будущей прибыли		0.0000		0.0000	
21	Резервы кодирования денежных потоков					
22	Подозрительные резервы на возможные потери		0.0000		0.0000	
23	Доход от сделок секьюритизации					
24	Доходы и расходы, связанные с изменением кредитного риска по обязательствам, оцененным по справедливой стоимости					
25	Активы пенсионного плана с установленными выплатами					
26	Вложения в собственные акции (долю)		0.0000		0.0000	
27	Взаимное перекрестное владение акциями (долю)					
28	Неущественные вложения в инструменты базового капитала финансовых организаций		0.0000		0.0000	
29	Существенные вложения в инструменты базового капитала финансовых организаций		0.0000		0.0000	
30	Права по обслуживанию ипотечных кредитов					
31	Отложенные налоговые активы, не зависящие от будущей прибыли		0.0000		0.0000	
32	Совокупная сумма существенных вложений и отложенных налоговых активов в части, превышающей 10 процентов от величин базового капитала, всего, в том числе:		0.0000		0.0000	
33	существенные вложения в инструменты базового капитала финансовых организаций		0.0000		0.0000	
34	права по обслуживанию ипотечных кредитов					
35	отложенные налоговые активы, не зависящие от будущей прибыли		0.0000		0.0000	
36	Иные показатели, уменьшающие источники базового капитала, установленные Банком России, всего, в том числе:		0.0000		0.0000	
37	показатели, подлежащие поэтапному исключению из расчета собственных средств (капитала)		0.0000	X	0.0000	X
38	Отрицательная величина дополнительного капитала	5	1994.0000	X	4134.0000	X
39	Показатели, уменьшающие источники базового капитала, итого (сумма строк с 7 по 22 и строк 26, 27)	5	9972.0000	X	10334.0000	X
40	Базовый капитал, итого (строка 6 - строка 20)	5	2413088.0000	X	2069005.0000	X
Источники дополнительного капитала						
41	Инструменты дополнительного капитала и эмиссионный доход, всего, в том числе:		0.0000	X	0.0000	X
42	классифицируемые как капитал		0.0000	X	0.0000	X
43	классифицируемые как обязательства		0.0000	X	0.0000	X
44	Инструменты дополнительного капитала, подлежащие поэтапному исключению из расчета собственных средств (капитала)		0.0000	X	0.0000	X

34	Инструменты добавочного капитала дочерних организаций, принадлежащие третьей стороной, всего, в том числе:				X			X
35	Инструменты добавочного капитала дочерних организаций, подлежащие погашению исключению на расчете собственных средств (капитала)		0.0000		X		0.0000	X
36	Источники добавочного капитала, итого (строка 30 + строка 32 + строка 34)		0.0000		X		0.0000	X
Показатели, уменьшающие источники добавочного капитала								
37	Вложения в собственные инструменты добавочного капитала		0.0000				0.0000	
38	Взаимное перекрестное владение инструментами добавочного капитала							
39	Несущественные вложения в инструменты добавочного капитала финансовых организаций		0.0000				0.0000	
40	Существенные вложения в инструменты добавочного капитала финансовых организаций		0.0000				0.0000	
41	Иные показатели, уменьшающие источники добавочного капитала, установленные Банком России, всего, в том числе:		0.0000		X		0.0000	X
41.1	Показатели, подлежащие погашению исключению на расчете собственных средств (капитала), всего, из них:		0.0000		X		0.0000	X
41.1.1	Нематериальные активы		0.0000		X		0.0000	X
41.1.2	Собственные акции (доли), приобретенные (выкуплены) у акционеров (Участников)		0.0000		X		0.0000	X
41.1.3	Акции (доли) дочерних и зависимых финансовых организаций и кредитных организаций - резидентов		0.0000		X		0.0000	X
41.1.4	Источники собственных средств, для формирования которых использованы неденежные активы		0.0000		X		0.0000	X
41.1.5	Отрицательная величина дополнительного капитала, сформированная в связи с корректировкой величины собственного средства (капитала) на сумму источников дополнительного капитала, сформированных с использованием инвесторами неденежных активов		0.0000		X		0.0000	X
42	Отрицательная величина дополнительного капитала		0.0000		X		0.0000	X
43	Показатели, уменьшающие источники добавочного капитала, (строка 37 + строка 42)		0.0000		X		0.0000	X
44	Добавочный капитал, итого (строка 36 - строка 43)		0.0000		X		0.0000	X
45	Основной капитал, итого (строка 29 + строка 44)	13	2413088.0000		X		2069005.0000	X
Источники дополнительного капитала								
46	Инструменты дополнительного капитала и эмиссионный доход	5	114035.0000		X		343587.0000	X
47	Инструменты дополнительного капитала, подлежащие погашению исключению на расчете собственных средств (капитала)		0.0000		X		0.0000	X
48	Инструментами дополнительного капитала дочерних организаций, принадлежащие третьей стороной, всего, в том числе:				X			X
49	Инструментами дополнительного капитала дочерних организаций, подлежащие погашению исключению на расчете собственных средств (капитала)		0.0000		X		0.0000	X
50	Резервы на возможные потери				X			X
51	Источники дополнительного капитала, итого (строка 46 + строка 47 + строка 48 + строка 50)	5	114035.0000		X		343587.0000	X
Показатели, уменьшающие источники дополнительного капитала								
52	Вложения в собственные инструменты дополнительного капитала		0.0000				0.0000	
53	Взаимное перекрестное владение инструментами дополнительного капитала							
54	Несущественные вложения в инструменты дополнительного капитала финансовых организаций		0.0000				0.0000	
55	Существенные вложения в инструменты дополнительного капитала финансовых организаций		0.0000				0.0000	
56	Иные показатели, уменьшающие источники дополнительного капитала, установленные Банком России, всего, в том числе:		0.0000		X		0.0000	X
56.1	Показатели, подлежащие погашению исключению на расчете собственных средств (капитала), всего, из них:		0.0000		X		0.0000	X
56.1.1	Источники капитала, для формирования которых инвесторами использованы неденежные активы		0.0000		X		0.0000	X
56.1.2	просроченная дебиторская задолженность длительностью свыше 30 календарных дней		0.0000		X		0.0000	X
56.1.3	субординированные кредиты, предоставленные кредитным организациям - резидентам		0.0000		X		0.0000	X
56.1.4	превращение соловокуной суммы средств, банковских гарантий и опущательств, предоставленных своим акционерам (участникам) и инсайдерам, над ее максимальным размером		0.0000		X		0.0000	X
56.1.5	вложения в структуру и приобретенные основные средства и нематериальные запасы		0.0000		X		0.0000	X
56.1.6	разница между действительной стоимостью доли, причитающейся вышедшему из оборота участнику, и стоимостью, по которой доля была реализована другому участнику		0.0000		X		0.0000	X
57	Показатели, уменьшающие источники дополнительного капитала, итого (строка 52 + строка 54 + строка 55 + строка 56)		0.0000		X		0.0000	X
58	Дополнительный капитал, итого (строка 51 - строка 57)	5	114035.0000		X		343587.0000	X
59	Собственные средства (капитал), итого (строка 45 + строка 58)	5	2527123.0000		X		2412592.0000	X
60	Активы, завышенные по уровню риска:		X		X		X	X
60.1	подлежащие погашению исключению на расчете собственных средств (капитала)		0.0000		X		0.0000	X
60.2	необходимые для определения достаточности базового капитала	5	2757758.0000		X		2954887.0000	X
60.3	необходимые для определения достаточности основного капитала	5	2757758.0000		X		2954887.0000	X
60.4	необходимые для определения достаточности собственных средств (капитала)	5	2757758.0000		X		2954887.0000	X
Показатели достаточности собственных средств (капитала) и надбавки к нормативам достаточности собственных средств (капитала), процент								
61	Достаточность базового капитала (строка 29 / строка 60.2)	5	87.5018		X		70.0198	X
62	Достаточность основного капитала (строка 45 / строка 60.3)	5	87.5018		X		70.0198	X
63	Достаточность собственных средств (капитала) (строка 59 / строка 60.4)	5	81.6369		X		81.6475	X
64	Надбавки к нормативам достаточности собственных средств (капитала), всего, в том числе:	5	1.2500		X		0.6250	X
65	надбавка поддержания достаточности капитала	5	1.2500		X		0.6250	X
66	антициклическая надбавка		на приращение		X		на приращение	X
67	надбавка за системную значимость банков				X			X
68	базовый капитал, доступный для направления на поддержание							

	Надбавок к нормативам достаточности собственных средств (капитала)	15	2413088.0000	X	2089005.0000	X
Норматив достаточности собственных средств (капитала), процент						
69	Норматив достаточности базового капитала	15	87.50181	X	70.01981	X
70	Норматив достаточности основного капитала	15	87.50181	X	70.01981	X
71	Норматив достаточности собственных средств (капитала)	15	91.63691	X	81.64791	X
Показатели, не превышающие установленные пороги существенности, для уменьшения источников капитала						
72	Внеустановленные вложения в инструменты капитала финансовых организаций		0.0000	X	0.0000	X
73	Существенные вложения в инструменты капитала внутренних моделей		0.0000	X	0.0000	X
74	Права по обложению ипотечных кредитов			X		X
75	Отложенные налоговые активы, не зависящие от будущей прибыли		0.0000	X	0.0000	X
Ограничения на включение резервов на возможные потери в расчет дополнительного капитала						
76	Резервы на возможные потери, включаемые в расчет дополнительного капитала, в отношении позиций, для расчета кредитного риска по которым применяется стандартизированный подход			X		X
77	Ограничения на включение в расчет дополнительного капитала сумм резервов на возможные потери при использовании стандартизированного подхода			X		X
78	Резервы на возможные потери, включаемые в расчет дополнительного капитала, в отношении позиций, для расчета кредитного риска по которым применяется подход на основе внутренних моделей			X		X
79	Ограничения на включение в расчет дополнительного капитала сумм резервов на возможные потери при использовании подхода на основе внутренних моделей			X		X
Инструменты, подлежащие поэтапному исключению из расчета собственных средств (капитала) (применяется с 1 января 2018 года по 1 января 2022 года)						
80	Текущее ограничение на включение в состав источников базового капитала инструментов, подлежащих поэтапному исключению из расчета собственных средств (капитала)		0.0000	X	0.0000	X
81	Часть инструментов, не включенная в состав источников базового капитала вследствие ограничения		0.0000	X	0.0000	X
82	Текущее ограничение на включение в состав источников дополнительного капитала инструментов, подлежащих поэтапному исключению из расчета собственных средств (капитала)		0.0000	X	0.0000	X
83	Часть инструментов, не включенная в состав источников дополнительного капитала вследствие ограничения		0.0000	X	0.0000	X
84	Текущее ограничение на включение в состав источников дополнительного капитала инструментов, подлежащих поэтапному исключению из расчета собственных средств (капитала)		0.0000	X	0.0000	X
85	Часть инструментов, не включенная в состав источников дополнительного капитала вследствие ограничения		0.0000	X	0.0000	X

Примечание.

Сведения о данных бухгалтерского баланса, являющихся источниками для составления раздела 1 Отчета, приведены в пояснениях и сопроводительной информации к отчетности по форме 0409808.

Раздел 2. Сведения о величине кредитного, операционного и рыночного рисков, покрываемых капиталом

Подраздел 2.1. Кредитный риск при применении стандартизированного подхода

Номер строки	Наименование показателя	Номер пояснения	Данные на отчетную дату			Данные на начало отчетного года		
			Стоимость активов (инструментов), тыс. руб.	Активы (инструменты) за вычетом резервов на возможные потери, тыс. руб.	Стоимость активов (инструментов), тыс. руб.	Стоимость активов (инструментов), тыс. руб.	Активы (инструменты) за вычетом резервов на возможные потери, тыс. руб.	Стоимость активов (инструментов), тыс. руб.
1	2	3	4	5	6	7	8	9
1.1	Кредитный риск по активам, отраженным на балансовых счетах	15	10175316	10109263	973376	11459536	11397534	1295015
1.1.1	Активы с коэффициентом риска <1> 0 процентов, всего, из них:	15	7427095	7427095	0	7703391	7703391	0
1.1.1.1	денежные средства и обязательные резервы, депонированные в Банке России	15	7327368	7327368	0	7597743	7597743	0
1.1.1.2	кредитные требования и другие требования, обеспеченные гарантиями Российской Федерации, Минфина России и Банка России и залогом государственных долговых ценных бумаг Российской Федерации, Минфина России и Банка России		0	0	0	0	0	0
1.1.1.3	кредитные требования и другие требования к центральным банкам или правительствам стран, имеющих страновую оценку "0", "1" <2>, в том числе обеспеченные гарантиями этих стран и так далее		0	0	0	0	0	0
1.1.2	Активы с коэффициентом риска 20 процентов, всего, из них:	15	2135990	2135990	427198	2923910	2923910	584782
1.1.2.1	кредитные требования и другие требования к субъектам Российской Федерации, муниципальным образованиям, организациям, обеспеченные гарантиями и залогом ценных бумаг субъектов Российской Федерации и муниципальных образований		0	0	0	0	0	0
1.1.2.2	кредитные требования и другие требования к центральным банкам или правительствам стран, имеющих страновую оценку "1", в том числе обеспеченные их гарантиями (залогом ценных бумаг)		0	0	0	0	0	0
1.1.2.3	кредитные требования и другие требования к кредитным организациям - резидентам стран со страновой оценкой "0", "1", не имеющих рейтинга долгосрочной кредитоспособности <2>, в том числе обеспеченные их гарантиями	15	1957589	1957589	391517	2923584	2923584	584717
1.1.3	Активы с коэффициентом риска 50 процентов, всего, из них:		0	0	0	0	0	0
1.1.3.1	кредитные требования и другие требования в иностранной валюте, обеспеченные гарантиями Российской Федерации, Минфина России и Банка России и залогом государственных долговых ценных бумаг Российской Федерации, Минфина России и Банка России, номинированных в иностранной валюте		0	0	0	0	0	0
1.1.3.2	кредитные требования и другие требования к центральным банкам или правительствам стран, имеющих страновую оценку "2", в том числе обеспеченные их гарантиями (залогом ценных бумаг)		0	0	0	0	0	0
1.1.3.3	кредитные требования и другие требования к кредитным организациям - резидентам стран со страновой оценкой "0", "1", не имеющих рейтинга долгосрочной кредитоспособности, и к кредитным организациям - резидентам стран со страновой оценкой "2", в том числе обеспеченные их гарантиями		0	0	0	0	0	0
1.1.4	Активы с коэффициентом риска 100%, всего, из них:	15	612231	546178	546178	832234	710233	710233
1.1.5	Активы с коэффициентом риска 150 процентов - кредитные требования и другие требования к центральным банкам или правительствам стран, имеющих страновую оценку "7"		0	0	0	0	0	0
2	Активы с иными коэффициентами риска, всего, в том числе:	X	X	X	X	X	X	X
2.1	с повышенными коэффициентами риска, всего, из том числе:	15	2234	2234	1564	2551	2547	1783
2.1.1	ипотечные суды с коэффициентом риска 50 процентов		0	0	0	0	0	0

12.1.2	ипотечные ссуды с коэффициентом риска 70 процентов	15	2234	2234	1564	2551	2547	17831
12.1.3	требования участников клиринга		0	0	0	0	0	0
12.2	с повышением коэффициента риска, всего, в том числе:	15	715224	606418	740234	534475	467448	580664
12.2.1	с коэффициентом риска 110 процентов	15	501276	417820	459802	326617	293116	322488
12.2.2	с коэффициентом риска 130 процентов	15	11385	11327	14725	16328	16321	21281
12.2.3	с коэффициентом риска 150 процентов	15	20295	177271	265971	191530	158012	237031
12.2.4	с коэффициентом риска 250 процентов		0	0	0	0	0	0
12.2.5	с коэффициентом риска 1250 процентов, всего, из них:		0	0	0	0	0	0
12.2.5.1	(по сделкам по услуге ипотечным агентствам или специализированным обществам денежным требованиям, в том числе удостоверенным выданным		0	0	0	0	0	0
13	Прядеты на потребительские цели, всего, в том числе:		0	0	0	0	0	0
13.1	с коэффициентом риска 110 процентов		0	0	0	0	0	0
13.2	с коэффициентом риска 140 процентов		0	0	0	0	0	0
13.3	с коэффициентом риска 170 процентов		0	0	0	0	0	0
13.4	с коэффициентом риска 200 процентов		0	0	0	0	0	0
13.5	с коэффициентом риска 300 процентов		0	0	0	0	0	0
13.6	с коэффициентом риска 600 процентов		0	0	0	0	0	0
14	Кредитный риск по условным обязательствам кредитного характера, всего, в том числе:	15	369105	358980	194855	531496	531496	165700
14.1	по финансовым инструментам с высоким риском	15	94105	94105	18821	265496	265496	53100
14.2	по финансовым инструментам со средним риском	15	266000	264875	116038	266000	266000	116600
14.3	по финансовым инструментам с низким риском		0	0	0	0	0	0
14.4	по финансовым инструментам без риска		0	0	0	0	0	0
15	Кредитный риск по производным финансовым инструментам		0	0	0	0	0	0

Классификация активов по группам риска проведена в соответствии с пунктом 2.3 Инструкции Банка России № 139-И.

Странные сделки указаны в соответствии с классификацией экспортных кредитных агентств, участвующих в Соглашении отран - члене организации экономического сотрудничества и развития (ЭСР) "Об основных принципах предоставления и использования экспортных кредитов, включая официальную поддержку" (информация о странах-экспортерах публикуется на официальном сайте Банка России в информационно-телекоммуникационной сети "Интернет" в разделе "Банковский надзор").

Рейтинг долгосрочной кредитоспособности кредитной организации определяется на основе рейтингов присвоенных международными рейтинговыми агентствами: Standard & Poor's, или Fitch Rating's, или Moody's Investors Service.

Подраздел 2.2. Кредитный риск при применении подхода на основе внутренних рейтингов

Номер строки	Наименование показателя	Номер пояснения	Данные на отчетную дату			Данные на начало отчетного года		
			Стоймость актива (инструмента) в соответствии с подходом на основе внутренних рейтингов, тыс. руб.	Активы (инструменты) за вычетом резервов на возможные потери, тыс. руб.	Совокупная величина кредитного риска, тыс. руб.	Стоймость актива (инструмента) в соответствии с подходом на основе внутренних рейтингов, тыс. руб.	Активы (инструменты) за вычетом резервов на возможные потери, тыс. руб.	Совокупная величина кредитного риска, тыс. руб.
1	2	3	4	5	6	7	8	9
11	Кредитный риск, рассчитанный с использованием базового подхода на основе внутренних рейтингов		0	0	0	0	0	0
12	Кредитный риск, рассчитанный с использованием продвинутого подхода на основе внутренних рейтингов		0	0	0	0	0	0

Подраздел 2.3. Операционный риск

Номер строки	Наименование показателя	Номер пояснения	Данные на отчетную дату	Данные на начало отчетного года
			тыс. руб.	тыс. руб.
1	2	3	4	5
16	Операционный риск, (тыс. руб.), всего, в том числе:	15	72618.0	72618.0
16.1	Доходы для целей расчета капитала на покрытие операционного риска, всего, в том числе:		484121.0	484121.0
16.1.1	чистые процентные доходы	15	361852.0	361852.0
16.1.2	чистые непроцентные доходы	15	122269.0	122269.0
16.2	Количество лет, предшествующих дате расчета величинам операционного риска	15	3.0	3.0

Подраздел 2.4. Рыночный риск

Номер строки	Наименование показателя	Номер пояснения	Данные на отчетную дату	Данные на начало отчетного года
			тыс. руб.	тыс. руб.
1	2	3	4	5
17	Совокупный рыночный риск, всего, в том числе:		0.0	0.0
17.1	процентный риск, всего, в том числе:		0.0	0.0
17.1.1	общий		0.0	0.0
17.1.2	специальный		0.0	0.0
17.1.3	гамма-риск и вега-риск по опционам, включаемым в расчет процентного риска		0.0	0.0
17.2	фондовый риск, всего, в том числе:		0.0	0.0
17.2.1	общий		0.0	0.0
17.2.2	специальный		0.0	0.0
17.2.3	гамма-риск и вега-риск по опционам, включаемым в расчет фондового риска		0.0	0.0
17.3	валютный риск, всего, в том числе:		0.0	0.0
17.3.1	гамма-риск и вега-риск по опционам, включаемым в расчет валютного риска		0.0	0.0
17.4	товарный риск, всего, в том числе:		0.0	0.0
17.4.1	основной товарный риск		0.0	0.0
17.4.2	дополнительный товарный риск		0.0	0.0
17.4.3	гамма-риск и вега-риск по опционам, включаемым в расчет товарного риска		0.0	0.0

Раздел 3. Сведения о величине отдельных видов активов, условных обязательствах кредитного характера и величине сформированных резервов на возможные потери

Подраздел 3.1. Информация о величине резервов на возможные потери по ссудам и иным активам

Номер строки	Наименование показателя	Номер пояснения	Данные на отчетную дату, тыс. руб.		Прирост (+)/ снижение (-) за отчетный период, тыс. руб.	Данные на начало отчетного года, тыс. руб.
			4	5		
1	2	3	4	5	6	6
1	Фактически сформированные резервы на возможные потери, всего, в том числе:	5	175987	-13509	189496	
1.1	по ссудам, ссудной и приравненной к ней задолженности	5	171740	-12939	184679	
1.2	по иным балансовым активам, по которым существует риск понесения потерь, и прочим потерям	5	3122	-1695	4817	
1.3	по условным обязательствам кредитного характера и ценным бумагам, права на которые удостоверяются депозитариями, не удовлетворяющими критериям Банка России, отраженным на внебалансовых счетах	5	1125	1125	0	
1.4	под операции с резидентами офшорных зон		0	0	0	

Подраздел 3.2. Сведения об активах и условных обязательствах кредитного характера, классифицированных на основании решения уполномоченного органа управления кредитной организацией в более высокую категорию качества, чем это вытекает из формализованных критериев оценки кредитного риска

Номер строки	Наименование показателя	Сумма требований, тыс. руб.	Сформированный резерв на возможные потери				Изменение объемов сформированных резервов		
			в соответствии с минимальными требованиями, установленными Положением Банка России № 254-П и Положением Банка России № 283-П		по решению уполномоченного органа				
			процент	тыс. руб.	процент	тыс. руб.	процент	тыс. руб.	
1	2	3	4	5	6	7	8	9	
1	Требования к контрагентам, имеющим признаки, свидетельствующие о возможном отсутствии у них реальной деятельности, всего, в том числе:	0	0.00	0	0.00	0	0.00	0	
1.1	ссуды	0	0.00	0	0.00	0	0.00	0	
2	Реструктурированные ссуды	85628	0.38	339	0.00	0	-0.38	-39	
3	Ссуды, предоставленные заемщикам для погашения долга по ранее предоставленным ссудам	0	0.00	0	0.00	0	0.00	0	
4	Ссуды, использованные для предоставления займов третьим лицам и погашения ранее имевшихся обязательств других заемщиков, всего, в том числе:	0	0.00	0	0.00	0	0.00	0	
4.1	перед отчитывавшейся кредитной организацией	0	0.00	0	0.00	0	0.00	0	
5	Ссуды, использованные для приобретения и (или) погашения эмиссионных ценных бумаг	0	0.00	0	0.00	0	0.00	0	
6	Ссуды, использованные для осуществления вложений в уставные капиталы других юридических лиц	0	0.00	0	0.00	0	0.00	0	
7	Ссуды, возникшие в результате прекращения ранее существовавших обязательств заемщика новацией или оспутыми	0	0.00	0	0.00	0	0.00	0	
8	Условные обязательства кредитного характера перед контрагентами, имеющими признаки, свидетельствующие о возможном отсутствии у них реальной деятельности	0	0.00	0	0.00	0	0.00	0	

Подраздел 3.3. Информация о ценных бумагах, права на которые удостоверяются депозитариями, резервы на возможные потери по которым формируются в соответствии с Указанием Банка России № 2732-У

Номер строки	Наименование показателя	Балансовая стоимость ценных бумаг	Справедливая стоимость ценных бумаг	Сформированный резерв на возможные потери		
				в соответствии с Положением Банка России № 283-П	в соответствии с Указанием Банка России № 2732-У	итого
				5	6	7
1	2	3	4	5	6	7
1.	Ценные бумаги, всего, в том числе:	0	0	0	0	0
1.1	права на которые удостоверяются иностранными депозитариями	0	0	0	0	0
2.	Долевые ценные бумаги, всего, в том числе:	0	0	0	0	0
2.1	права на которые удостоверяются иностранными депозитариями	0	0	0	0	0
3.	Долговые ценные бумаги, всего, в том числе:	0	0	0	0	0
3.1	права на которые удостоверяются иностранными депозитариями	0	0	0	0	0

Раздел 4. Информация о показателе финансового рычага

Номер строки	Наименование показателя	Номер пояснения	Значение на отчетную дату			
			01.07.2017	01.04.2017	01.01.2017	01.10.2016
1	2	3	4	5	6	7
1	Основной капитал, тыс.руб.	5	2413088.0	2069032.0	2069005.0	2068695.0
2	Величина балансовых активов и внебалансовых требований под риском для расчета показателя финансового рычага, тыс.руб.	5	10514758.0	9572934.0	11573375.0	13487761.0
3	Показатель финансового рычага по "Вазелю III", процент	15	22.9	21.6	17.9	15.3

Раздел 5. Основные характеристики инструментов капитала

№ п.п. / Наименование характеристики инструмента	Сокращенное фирменное наименование эмитента инструмента капитала	Идентификационный номер инструмента	Применение права	Регулятивные условия					
				Уровень капитала, в который инструмент включается в отчетном переходном периоде "Базель III"	Уровень капитала, в который инструмент включается после окончания переходного периода "Базель III"	Уровень консолидации, включается в капитал	Тип инструмента	Стоимость включаемая в расчет капитала	Номинальная стоимость инструмента
1	2	3	4	5	6	7	8	9	
1	САО "Ури Банк"	101034798	643 (РОССИЙСКАЯ ФЕДЕРАЦИЯ)	Базовый капитал	Базовый капитал	не применимо	Обыкновенные акции	500000	150000
2	САО "Ури Банк"	101034798	643 (РОССИЙСКАЯ ФЕДЕРАЦИЯ)	Базовый капитал	Базовый капитал	не применимо	Обыкновенные акции	950000	195000

Раздел 5. Продолжение

№ п.п. / Наименование характеристики инструмента	Классификация инструмента для целей бухгалтерского учета	Дата выпуска (привлечения, размещения) инструмента	Валюта по сроку погашения инструмента	Дата погашения инструмента	Регулятивные условия						Проценты/дивиденды/кuponный доход					
					Наличие права досрочного выпуска (погашения) инструмента, о Банком России	Наличие права досрочного выпуска (погашения) инструмента, условия такого права и условия выпуска (погашения)	Первоначальная дата (дата) возможной реализации права досрочного выпуска (погашения) инструмента	Последующая дата (дата) возможной реализации права досрочного выпуска (погашения) инструмента	Тип отакви по инструменту	Ставка	Наличие условий выплаты дивидендов по обыкновенным акциям	Обязательность выплаты дивидендов	Наличие условий, предусмотренных законодательством РФ	Условия, при которых осуществляется выплата по инструменту	Полное или частичное списание	Постоянное или временное списание
10	11	12	13	14	15	16	17	18	19	20	21	22	23	24	25	
1	акционерный капитал	16.11.2007	Российский рубль	бессрочный	не применимо	не применимо	не применимо	не применимо	не применимо	не применимо	не применимо	не применимо	полностью по у	не применимо	полное	постоянное
2	акционерный капитал	12.03.2013	Российский рубль	бессрочный	не применимо	не применимо	не применимо	не применимо	не применимо	не применимо	не применимо	не применимо	полностью по у	не применимо	полное	постоянное

Раздел 5. Продолжение

№ п.п. / Наименование характеристики инструмента	Характер выплаты	Конвертируемость инструмента	Условия, при наступлении которых осуществляется конвертация инструмента	Полная либо частичная конвертация	Ставка конвертации	Обязательность конвертации	Уровень капитала, в который конвертируется инструмент	Сокращенное фирменное наименование инструмента, в который конвертируется инструмент	Возможность списания инструмента (на покрытие убытков)	Условия, при наступлении которых осуществляется списание инструмента	Полное или частичное списание	Постоянное или временное списание
1	не применимо	не конвертируемый	не применимо	не применимо	не применимо	не применимо	не применимо	не применимо	нет	не применимо	не применимо	не применимо
2	не применимо	не конвертируемый	не применимо	не применимо	не применимо	не применимо	не применимо	не применимо	нет	не применимо	не применимо	не применимо

Раздел 5. Продолжение

№ п.п. / Наименование характеристики инструмента	Механизм восстановления	Субординированность инструмента	Соответствие требованиям Положения Банка России N 395-П и Положения Банка России N 509-П	Описание несоответствий
1	не применимо	не применимо	да	
2	не применимо	не применимо	да	

Примечание: Полная информация об условиях выпуска (привлечения) инструментов капитала, а также актуальная информация раздела 5 Отчета приведена в разделе "Раскрытие регуляторной информации" на сайте <http://uoozi.ru/index.php/menu-main-about-bank/menu-main-about-bank-regulatora> Раздел "Справочно". Информация о движении резерва на возможные потери по ссудам, ссудной и приравненной к ней задолженности.

1. Формирование (доначисление) резерва в отчетном периоде (тыс. руб.), всего 166607 (номер пояснений: 5), в том числе вследствие:

- 1.1. выдачи ссуд 146166;
- 1.2. изменения качества ссуд 6016;
- 1.3. изменения официального курса иностранной валюты по отношению к рублю, установленного Банком России 14425;
- 1.4. иных причин 0.

2. Восстановление (уменьшение) резерва в отчетном периоде (тыс. руб.), всего 179546, в том числе вследствие:

- 2.1. списания безнадежных ссуд 0;
- 2.2. погашения ссуд 150022;
- 2.3. изменения качества ссуд 17841;
- 2.4. изменения официального курса иностранной валюты по отношению к рублю, установленного Банком России 11683;
- 2.5. иных причин 0.

врио председателя правления, член правления

Воронченко В.О.


главный бухгалтер, член правления

Дорошенко М.Г.

главный бухгалтер, член правления
Телефон: (495) 783-97-87

Дорошенко М.Г.

24.07.2017



Банковская отчетность

Код территории по ОКATO	Код кредитной организации (филиала) по ОКПО	регистрационный номер (/порядковый номер)
45286575000	84074239	3479

СВЕДЕНИЯ ОБ ОБЯЗАТЕЛЬНЫХ НОРМАТИВАХ, ПОКАЗАТЕЛЕ ФИНАНСОВОГО РЫЧАГА И НОРМАТИВЕ КРАТКОСРОЧНОЙ ЛИКВИДНОСТИ (публикуемая форма) на 01.07.2017 года

Кредитной организации Акционерное общество Ури Банк / АО Ури Банк

Адрес (место нахождения) кредитной организации (головной кредитной организации банковской группы) 121099 Москва, Новинский б-р д.8

Код формы по ОКУД 0409813
Квартальная (Годовая)

Раздел 1. Сведения об обязательных нормативах

Номер строки	Наименование показателя	Номер пояснения	Нормативное значение, процент	Фактическое значение, процент	
				на отчетную дату	на начало отчетного года
1	2	3	4	5	6
1	Норматив достаточности базового капитала (Н1.1), банковской группы (Н20.1)	6	4.5	87.5	70.0
2	Норматив достаточности основного капитала банка (Н1.2), банковской группы (Н20.2)	6	5.5	87.5	70.0
3	Норматив достаточности собственных средств (капитала) банка (норматив Н1.0), банковской группы (Н20.0)	6	8.0	91.6	81.6
4	Норматив достаточности собственных средств (капитала) небанковской кредитной организации, имеющей право на осуществление переводов денежных средств без открытия банковских счетов и связанных с ними иных банковских операций (Н1.3)				
5	Норматив мгновенной ликвидности банка (Н2)	6	15.0	195.9	191.9
6	Норматив текущей ликвидности банка (Н3)	6	50.0	100.7	94.0
7	Норматив долгосрочной ликвидности банка (Н4)	6	120.0	0.9	3.0
8	Норматив максимального размера риска на одного заемщика или группу связанных заемщиков (Н6)	6	25.0	Максимальное 14.0 Минимальное 0.0	Максимальное 13.1 Минимальное 0.0
9	Норматив максимального размера крупных кредитных рисков (Н7), банковской группы (Н22)	6	800.0	30.1	45.3
10	Норматив максимального размера кредитов, банковских гарантий и поручительств, предоставленных банком своим участникам (акционерам) (Н9.1)	6	50.0	0.0	0.0
11	Норматив совокупной величины риска по инсайдерам банка (Н10.1)	6	3.0	0.4	0.7
12	Норматив использования собственных средств (капитала) банка для приобретения акций (долей) других юридических лиц (Н12), норматив использования собственных средств (капитала) банковской группы для приобретения головной кредитной организацией банковской группы и участниками банковской группы акций (долей) других юридических лиц (Н23)	6	25.0	0.0	0.0
13	Норматив соотношения суммы ликвидных активов сроком исполнения в ближайшие 30 календарных дней к сумме обязательств РНКО (Н15)				
14	Норматив ликвидности небанковской кредитной организации, имеющей право на осуществление переводов денежных средств без открытия банковских счетов и связанных с ними иных банковских операций (Н15.1)				
15	Норматив максимальной совокупной величины кредитов клиентам - участникам расчетов на завершение расчетов (Н16)				
16	Норматив предоставления РНКО от своего имени и за свой счет кредитов заемщикам, кроме клиентов - участников расчетов (Н16.1)				
17	Норматив минимального соотношения размера ипотечного покрытия и объема эмиссии облигаций с ипотечным покрытием (Н18)				
18	Норматив максимального размера риска на связанное с банком лицо (группу связанных с банком лиц) (Н25)	6	20.0	0.0	0.0

Раздел 2. Информация о расчете показателя финансового рычага

Раздел 2.1 Расчет размера балансовых активов и внебалансовых требований под риском для расчета показателя финансового рычага

Номер	Наименование показателя	Номер пояснения	Сумма,
-------	-------------------------	-----------------	--------

п/п			тыс. руб.
1	2	3	4
1	Размер активов в соответствии с бухгалтерским балансом (публикуемая форма), всего	6	10728179
2	Поправка в части вложений в капитал кредитных, финансовых, страховых или иных организаций, отчетные данные которых включаются в консолидированную финансовую отчетность, но не включаются в расчет величины собственных средств (капитала), обязательных нормативов и размеров (лимитов) открытых валютных позиций банковской группы		не применимо для отчетности кредитной организации как юридического лица
3	Поправка в части фидуциарных активов, отражаемых в соответствии с правилами бухгалтерского учета, но не включаемых в расчет показателя финансового рычага		0
4	Поправка в части производных финансовых инструментов (ПФИ)		0
5	Поправка в части операций кредитования ценными бумагами		0
6	Поправка в части приведения к кредитному эквиваленту условных обязательств кредитного характера	6	226543
7	Прочие поправки	6	441545
8	Величина балансовых активов и внебалансовых требований под риском с учетом поправок для расчета показателя финансового рычага, итого	6	10513177

Раздел 2.2 Таблица расчета показателя финансового рычага

Номер п/п	Наименование показателя	Номер пояснения	Сумма, тыс. руб.
1	2	3	4
Риск по балансовым активам			
1	Величина балансовых активов, всего:	6	10298187.0
2	Уменьшающая поправка на сумму показателей, принимаемых в уменьшение величин источников основного капитала	6	9972.0
3	Величина балансовых активов под риском с учетом поправки (разность строк 1 и 2), итого:	6	10288215.0
Риск по операциям с ПФИ			
4	Текущий кредитный риск по операциям с ПФИ (за вычетом полученной вариационной маржи), всего:		0.0
5	Потенциальный кредитный риск на контрагента по операциям с ПФИ, всего:		0.0
6	Поправка на размер номинальной суммы предоставленного обеспечения по операциям с ПФИ, подлежащей списанию с баланса в соответствии с правилами бухгалтерского учета		в соответствии с российскими правилами бухгалтерского учета неприменимо
7	Уменьшающая поправка на сумму перечисленной вариационной маржи в установленных случаях		0.0
8	Поправка в части требований банка - участника клиринга к центральному контрагенту по исполнению сделок клиентов		0.0
9	Поправка для учета кредитного риска в отношении базисного актива по выпущенным кредитным ПФИ		0.0
10	Уменьшающая поправка в части выпущенных кредитных ПФИ		0.0
11	Величина риска по ПФИ с учетом поправок (сумма строк 4, 5, 9 за вычетом строк 7, 8, 10), итого:		0.0
Риск по операциям кредитования ценными бумагами			
12	Требования по операциям кредитования ценными бумагами (без учета неттинга), всего:		0.0
13	Поправка на величину неттинга денежной части (требований и обязательств) по операциям кредитования ценными бумагами		0.0
14	Величина кредитного риска на контрагента по операциям кредитования ценными бумагами		0.0
15	Величина риска по гарантийным операциям кредитования ценными бумагами		0.0
16	Требования по операциям кредитования ценными		0.0

	бумагами с учетом поправок (сумма строк 12, 14, 15 за вычетом строки 13), итого:		
Риск по условным обязательствам кредитного характера (КРВ)			
17	Номинальная величина риска по условным обязательствам кредитного характера (КРВ'), всего:	6	358980.0
18	Поправка в части применения коэффициентов кредитного эквивалента	6	132437.0
19	Величина риска по условным обязательствам кредитного характера (КРВ') с учетом поправок (разность строк 17 и 18), итого:	6	226543.0
Капитал риска			
20	Основной капитал	6	2413088.0
21	Величина балансовых активов и внебалансовых требований под риском для расчета показателя финансового рычага (сумма строк 3, 11, 16, 19), всего:	6	10514758.0
Показатель финансового рычага			
22	Показатель финансового рычага по Базелю III (строка 20/ строка 21), процент	6	22.9

Раздел 3. Информация о расчете норматива краткосрочной ликвидности


Номер строки	Наименование показателя	Номер пояснения	Данные на 01.04.2017		Данные на 01.07.2017	
			величина требований (обязательства), тыс. руб.	завещанная величина требований (обязательства), тыс. руб.	величина требований (обязательства), тыс. руб.	завещанная величина требований (обязательства), тыс. руб.
1	2	3	4	5	6	7
высококачественные ликвидные активы						
1	Высоколиквидные активы (ВЛА) с учетом дополнительных требований (активов), включенных в Индекс Б24 (B27)		X		X	
ожидаемые оттоки денежных средств						
2	Денежные средства физических лиц, всего, в том числе:					
3	стабильные средства					
4	нестабильные средства					
5	Денежные средства клиентов, привлеченные без обеспечения, всего, в том числе:					
6	операционные депозиты					
7	депозиты, не относящиеся к операционным (прочие депозиты)					
8	необеспеченные депозитные обязательства					
9	Денежные средства клиентов, привлеченные под обеспечение		X		X	
10	Дополнительно ожидаемые оттоки денежных средств, всего, в том числе:					
11	по произвольным финансовым инструментам и в связи с потенциальной потребностью во внесении дополнительного обеспечения					
12	связанные с потерей финансирования по обеспеченным долговым инструментам					
13	по обязательствам банка по неиспользованным безвозмездным и условно оговоренным кредитным линиям и линиям ликвидности					
14	Дополнительно ожидаемые оттоки денежных средств по прочим договорным обязательствам					
15	Дополнительно ожидаемые оттоки денежных средств по прочим условным обязательствам					
16	Суммарный отток денежных средств, итого (строка 2 + строка 5 + строка 9 + строка 10 + строка 14 + строка 15)		X		X	
ожидаемые притоки денежных средств						
17	по операциям предоставления денежных средств под обеспечение ценными бумагами, включая операции обратного РЕПО					
18	по договорам без нарушения контрактных сроков исполнения обязательств					
19	Прочие притоки					
20	Суммарный приток денежных средств, итого (строка 17 + строка 18 + строка 19)					
суммарная скорректированная стоимость						
21	ВЛА за вычетом корректировок, рассчитанных с учетом штрафной на максимальную величину (ВЛА-2B и ВЛА-2)		X		X	
22	Чистый ожидаемый отток денежных средств					X
23	Норматив краткосрочной ликвидности банковской группы (B26), кредитной организации (B27), процент		X		X	

врио председателя правления, член правления

главный бухгалтер, член правления

Исполнитель:
главный бухгалтер, член правления
Телефон: (495) 783-97-87

24.07.2017



Банковская отчетность

Код территории по ОКATO	Код кредитной организации (филиала) по ОКПО	регистрационный номер (/порядковый номер)
45286575000	84074239	3479

ОТЧЕТ О ДВИЖЕНИИ ДЕНЕЖНЫХ СРЕДСТВ
(публикуемая форма)
на 01.07.2017 года

Кредитной организации Акционерное общество Ури Банк / АО Ури Банк

Адрес (место нахождения) кредитной организации 121099 Москва, Новинский б-р д.8

Код формы по ОКУД 0409814
Квартальная/Годовая

Номер строки	Наименования статей	Номер пояснения	Денежные потоки за отчетный период, тыс. руб.	Денежные потоки за соответствующий отчетный период года, предшествующего отчетному году, тыс. руб.
1	2	3	4	5
1	Чистые денежные средства, полученные от (использованные в) операционной деятельности			
1.1	Денежные средства, полученные от (использованные в) операционной деятельности до изменений в операционных активах и обязательствах, всего, в том числе:	7	124846	161739
1.1.1	проценты полученные	7	338026	382994
1.1.2	проценты уплаченные	7	-110129	-95559
1.1.3	комиссии полученные	7	18390	20766
1.1.4	комиссии уплаченные	7	-2006	-2323
1.1.5	доходы за вычетом расходов по операциям с финансовыми активами, оцениваемыми по справедливой стоимости через прибыль или убыток, имеющимися в наличии для продажи		0	0
1.1.6	доходы за вычетом расходов по операциям с ценными бумагами, удерживаемыми до погашения		0	0
1.1.7	доходы за вычетом расходов по операциям с иностранной валютой	7	47820	45643
1.1.8	прочие операционные доходы	7	2733	1943
1.1.9	операционные расходы	7	-137988	-133059
1.1.10	расход (возмещение) по налогам	7	-32000	-58666
1.2	Прирост (снижение) чистых денежных средств от операционных активов и обязательств, всего, в том числе:	7	-377168	287903
1.2.1	чистый прирост (снижение) по обязательным резервам на счетах в Банке России	7	202958	90071
1.2.2	чистый прирост (снижение) по вложениям в ценные бумаги, оцениваемым по справедливой стоимости через прибыль или убыток		0	0
1.2.3	чистый прирост (снижение) по ссудной задолженности	7	556258	211136
1.2.4	чистый прирост (снижение) по прочим активам	7	-805	-4921
1.2.5	чистый прирост (снижение) по кредитам, депозитам и прочим средствам Банка России		0	0
1.2.6	чистый прирост (снижение) по средствам других кредитных организаций	7	-464127	-1671013
1.2.7	чистый прирост (снижение) по средствам клиентов, не являющихся кредитными организациями	7	-670228	-238380
1.2.8	чистый прирост (снижение) по финансовым обязательствам, оцениваемым по справедливой стоимости через прибыль или убыток		0	0
1.2.9	чистый прирост (снижение) по выпущенным долговым обязательствам		0	0
1.2.10	чистый прирост (снижение) по прочим обязательствам	7	-1224	1010
1.3	Итого по разделу 1 (сумма строк 1.1 и 1.2)	7	-252322	449642
2	Чистые денежные средства, полученные от (использованные в) инвестиционной деятельности			
2.1	Приобретение ценных бумаг и других финансовых активов, относящихся к категории "имеющиеся в наличии для продажи"		0	0
2.2	Выручка от реализации и погашения ценных бумаг и других финансовых активов, относящихся к категории "имеющиеся в наличии для продажи"		0	0
2.3	Приобретение ценных бумаг, относящихся к категории "удерживаемые до погашения"		0	0
2.4	Выручка от погашения ценных бумаг, относящихся к категории "удерживаемые до погашения"		0	0

2.5	Приобретение основных средств, нематериальных активов и материальных запасов	7	-4644	-1703
2.6	Выручка от реализации основных средств, нематериальных активов и материальных запасов	7	588	0
2.7	Дивиденды полученные		0	0
2.8	Итого по разделу 2 (сумма строк с 2.1 по 2.7)	7	-4056	-1703
3	Чистые денежные средства, полученные от (использованные в) финансовой деятельности			
3.1	Взносы акционеров (участников) в уставный капитал		0	0
3.2	Приобретение собственных акций (долей), выкупленных у акционеров (участников)		0	0
3.3	Продажа собственных акций (долей), выкупленных у акционеров (участников)		0	0
3.4	Выплаченные дивиденды		0	0
3.5	Итого по разделу 3 (сумма строк с 3.1 по 3.4)		0	0
4	Влияние изменений официальных курсов иностранных валют по отношению к рублю, установленных Банком России, на денежные средства и их эквиваленты	7	-28968	-183386
5	Прирост (использование) денежных средств и их эквивалентов	7	-285346	264553
5.1	Денежные средства и их эквиваленты на начало отчетного года	7	567216	806732
5.2	Денежные средства и их эквиваленты на конец отчетного периода	7	281870	1071285

врио председателя правления, член правления

Воронченко В.О.

главный бухгалтер, член правления

Дорощенко М.Г.

Исполнитель
главный бухгалтер, член правления
Телефон: (495) 783-97-87

Дорощенко М.Г.

24.07.2017



ПОЯСНИТЕЛЬНАЯ ИНФОРМАЦИЯ АО «Ури Банк»

к отчету за II квартал 2017 года.

1. Общая информация.

Полное фирменное наименование: Акционерное общество «Ури Банк».

Юридический адрес: 121099, г. Москва, Новинский бульвар, д.8.

Полное фирменное наименование, юридический адрес в течение отчетного периода не менялись.

Регистрационный номер: 3479.

Участие в системе страхования вкладов: да.

Отчетный период: с 01 января 2017г. по 30 июня 2017г.

Единицы измерения: тыс. рублей.

Краткая характеристика деятельности.

Существенных изменений в направлениях деятельности АО «Ури Банк» во II квартале 2017г. не произошло.

Банк продолжает свою деятельность на рынках корпоративного и межбанковского кредитования.

2. Основы подготовки промежуточной отчетности и основные положения учетной политики.

Промежуточная отчетность подготовлена в соответствии со следующими документами:

-Положение Банка России от 27 февраля 2017г. № 579-П «О плане счетов бухгалтерского учета для кредитных организаций и порядке его применения» (далее – Положение);

-Указание Банка России от 24 ноября 2016 г. № 4212-У «О перечне, формах и порядке составления и представления форм отчетности кредитных организаций в Центральный Банк Российской Федерации»;

-Указание Банка России от 25 октября 2013г. №3081-У «О раскрытии кредитными организациями информации о своей деятельности»;

Промежуточная отчетность включает следующие формы, установленные Приложением 1 к Указанию Банка России от 12 ноября 2009г. №2332-У:

-0409806 "Бухгалтерский баланс (публикуемая форма)".

-0409807 "Отчет о финансовых результатах (публикуемая форма)".

Приложения к бухгалтерскому балансу и отчету о финансовых результатах в составе:

-0409808 " Отчет об уровне достаточности капитала для покрытия рисков, величине резервов на возможные потери по ссудам и иным активам (публикуемая форма)";

-0409813 «Сведения об обязательных нормативах, показателе финансового рычага и нормативе краткосрочной ликвидности (публикуемая форма)»

-0409814 "Отчет о движении денежных средств (публикуемая форма)";

-Настоящую пояснительную информацию.

Промежуточная отчетность составлялась на основе единой учетной политики. Изменений учетной политики в течение II квартала не производилось.

3.Сопроводительная информация к бухгалтерскому балансу.

АКТИВЫ

Объем и структура денежных средств и их эквивалентов

Денежные средства и их эквиваленты включают наличную валюту, средства в Банке России (кроме обязательных резервов) и в других банках на счетах до востребования, а также эквиваленты денежных средств – краткосрочные, высоколиквидные вложения, легко обратимые в заранее известную сумму денежных средств, и подвергающиеся незначительному риску изменения их стоимости.

	30.06.2017	31.12.2016
Наличная валюта	50 184	55 301
Средства кредитных организаций в Центральном банке Российской Федерации		
Средства на корреспондентском счете в Банке России	67 341	33 718
Средства на счетах обязательных резервов в Банке России	429 700	632 658
Средства в кредитных организациях		
Средства на счетах в банках – нерезидентах	164 138	477 868
Средства на счетах в банках - резидентах	207	329
Итого денежные средства и их эквиваленты (кроме обязательных резервов)	281 870	567 216

Методы оценки активов по справедливой стоимости

Оптимальная оценка — ценовые котировки на активном рынке.

Для акций под текущей (справедливой) стоимостью понимается цена закрытия рынка (наилучшее предложение на покупку для вложений в ценные бумаги или наилучшее предложение на продажу для обязательств в ценных бумагах), на котором работает Банк.

Для долговых обязательств текущая (справедливая) стоимость определяется как цена закрытия рынка, на котором работает Банк, и (включая) начисленный на эту дату процентный (дисконтный) доход.

Если Банк совершает сделки с одним выпуском ценных бумаг на разных рынках, для определения текущей (справедливой) стоимости принимается цена закрытия того рынка, на котором зафиксирован больший объем сделок с ценными бумагами этого выпуска.

Цена закрытия принимается по данным организатора торговли.

При отсутствии организатора торговли для определения текущей (справедливой) стоимости принимается цена спроса по данным информационных агентств либо другого источника информации.

Если одна и та же ценная бумага обращается на организованном рынке и вне рынка, при этом неорганизованный (внебиржевой) рынок более активен (есть данные о том, что оборот ценных бумаг больше), то для определения текущей (справедливой) стоимости принимается цена с неорганизованного рынка.

В отсутствие активного рынка применяются следующие методы оценки стоимости ценных бумаг:

- 1) Информация (при ее наличии) о последних рыночных сделках.
- 2) Ссылки на текущую справедливую стоимость другого, в значительной степени тождественного инструмента.
- 3) Анализ дисконтированных денежных потоков.
- 4) Модель определения цены опциона.
- 5) Другие методы, например размер чистых активов, приходящихся на одну акцию

Объем и структура ссуд, ссудной и приравненной к ней задолженности

Ссудная задолженность представлена следующим образом:

тыс.руб.

	30.06.2017			31.12.2016		
	Общая сумма	Резервы под обесценение	Чистая ссудная задолженность	Общая сумма	Резервы под обесценение	Чистая ссудная задолженность
Ссуды, предоставленные кредитным организациям	7,080,000	0	7,080,000	7,000,000	0	7,000,000
Ссуды, предоставленные юридическим лицам	3,036,531	171,415	2,865,116	3,713,212	184,608	3,528,604
Ссуды, предоставленные физическим лицам	29,877	28	29,849	33,294	12	33,282
Итого	10,146,408	171,443	9,974,965	10,746,506	184,620	10,561,886

Информация по направлениям деятельности Банка (бизнес - линии) и видам предоставленных ссуд приведена ниже:

тыс.руб.

	30.06.2017	31.12.2016
Депозиты, размещенные в Банке России	6,900,000	7,000,000
Ссуды, предоставленные юридическим лицам – резидентам	2,948,908	3,577,739
Ссуды, предоставленные юридическим лицам – нерезидентам	0	0
Кредиты, предоставленные банкам - резидентам	180,000	0
Ссуды, предоставленные физическим лицам – резидентам	25,190	33,294
Ссуды, предоставленные физическим лицам – нерезидентам	4,687	0
Приобретенные права требования	87,623	134,929
Страховые депозиты, размещенные у арендодателей	0	544
Учтенные векселя кредитных организаций – резидентов РФ	0	0
Итого ссудная задолженность	10,146,408	10,746,506

Ниже приведена информация в разрезе видов экономической деятельности заемщиков – юридических лиц – резидентов и нерезидентов и видов ссуд физическим лицам – резидентам и нерезидентам.

тыс.руб.

№ строки	Наименование видов деятельности заемщиков	На отчетную дату (30.06.2017)	На начало отчетного года (31.12.2016)
1	Предоставлено кредитов - всего (стр.2+стр.3+стр.4+стр.5), в том числе:	2,978,785	3,611,033
2	Юридическим лицам и индивидуальным предпринимателям (стр.2.1+2.2), в том числе:	2,948,908	3,577,739
2.1	по видам экономической деятельности:	2,948,908	3,577,739
2.1.1	добыча полезных ископаемых, из них:	0	0
2.1.1.1	добыча топливно-энергетических полезных ископаемых	0	0
2.1.2	обрабатывающие производства, из них:	2,135,430	2,744,462
2.1.2.1	производство пищевых продуктов, включая напитки, и табака	0	0
2.1.2.2	обработка древесины и производство изделий из дерева	0	0
2.1.2.3	целлюлозно-бумажное производство, издательская и полиграфическая деятельность	0	0
2.1.2.4	производство кокса, нефтепродуктов и ядерных материалов	0	0
2.1.2.5	химическое производство	0	0
2.1.2.6	производство прочих неметаллических минеральных продуктов	0	0
2.1.2.7	металлургическое производство и производство готовых металлических изделий	250,000	250,000
2.1.2.8	производство машин и оборудования, из них:	0	0
2.1.2.8.1	производство машин и оборудования для сельского и лесного хозяйства	0	0
2.1.2.9	производство транспортных средств и оборудования, из них:	1,295,076	1,886,990
2.1.2.9.1	производство автомобилей	0	0
2.1.3	производство и распределение электроэнергии, газа и воды	0	0

2.1.4	сельское хозяйство, охота и лесное хозяйство, из них:	449,050	460,992
2.1.4.1	сельское хозяйство, охота и предоставление услуг в этих областях	449,050	460,992
2.1.5	строительство, из них:	0	0
2.1.5.1	строительство зданий и сооружений	0	0
2.1.6	транспорт и связь, из них:	15,000	318,285
2.1.6.1	деятельность воздушного транспорта, подчиняющегося и не подчиняющегося расписанию	0	0
2.1.7	оптовая и розничная торговля, ремонт автотранспортных средств, мотоциклов, бытовых изделий и предметов личного пользования	295,428	0
2.1.8	операции с недвижимым имуществом, аренда и предоставление услуг	0	54,000
2.1.9	прочие виды деятельности	0	0
2.2	на завершение расчетов	0	0
2.3	из общей величины кредитов, предоставленных юр.лицам и инд.предпринимателям, кредиты субъектам малого и среднего предпринимательства, из них:	492,274	506,782
2.3.1	индивидуальным предпринимателям	0	0
3	Юридическим лицам-нерезидентам	0	0
3.1	транспорт и связь	0	0
4	Физическим лицам	25,190	33,294
4.1.	жилищные ссуды (кроме ипотечных ссуд)	0	0
4.2.	ипотечные ссуды	15,418	31,294
4.3.	автокредиты	0	0
4.4.	иные потребительские ссуды	9,772	2,000
5	Физическим лицам - нерезидентам	4,687	0
5.1	потребительские ссуды	4,687	0

Требование по текущему налогу на прибыль

Данную статью составляют остатки лицевых счетов по учету расчетов по налогам и сборам в части требований по уплате текущего налога на прибыль.

Отложенный налоговый актив

В данной статье отражена сумма налога на прибыль, подлежащая возмещению в будущих отчетных периодах в отношении вычитаемых временных разниц.

Основные средства, нематериальные активы и материальные запасы

Первоначальной стоимостью основных средств, приобретенных за плату, в том числе бывших в эксплуатации, признается сумма фактических затрат Банка на сооружение (строительство), создание (изготовление) и приобретение объекта основных средств, за исключением налога на добавленную стоимость и иных возмещаемых налогов.

Банк применяет модель учета основных средств по первоначальной стоимости за вычетом накопленной амортизации и накопленных убытков от обесценения по всем однородным группам.

На конец каждого отчетного года, а также при наступлении событий, существенно влияющих на оценку стоимости основных средств, производится проверка на обесценение основных средств.

Первоначальная стоимость основных средств по состоянию на 30.06.2017г. составляет 22 724тыс.руб. (на 31.12.2016г. – 21 398 тыс.руб.), Накопленная амортизация основных средств по состоянию на 30.06.2017г. составляет 16 612тыс.руб. (на 31.12.2016г. – 18 432тыс.руб.).

Первоначальной стоимостью нематериального актива признается сумма, исчисленная в денежном выражении, равная величине оплаты в денежной и иной форме или величине кредиторской задолженности, уплаченная или начисленная Банком при приобретении, создании нематериального актива и обеспечении условий для его использования в запланированных целях.

Банк применяет модель учета нематериальных активов по первоначальной стоимости за вычетом накопленной амортизации и накопленных убытков от обесценения по всем однородным группам.

На конец каждого отчетного года, производится проверка на обесценение нематериальных активов. Убытки от обесценения признаются на момент их выявления.

Первоначальная стоимость нематериальных активов по состоянию на 30.06.2017г. составляет 11 554тыс.руб. (на 31.12.2016г - 11 253 тыс.руб.) Накопленная амортизация по состоянию на 30.06.2017г. составляет 1 582тыс.руб. (на 31.12.2016г - 919 тыс.руб.)

Прочие активы

Прочие активы учтены в бухгалтерском балансе согласно Правилам и Положению и представляют собой финансовые и нефинансовые активы, отраженные в основном в валюте Российской Федерации.

Прочие активы протестированы на обесценение. В соответствии с Положением Банка России от 20.03.2006г. №283-П «О порядке формирования кредитными организациями резервов на возможные потери», внутренними положениями Банка, сформированы мотивированные суждения, на основании которых стоимость финансовых активов уменьшена на величину резервов.

Тестирование на обесценение переплат по налогам, а также расходов будущих периодов нормативными актами Банка России не предусмотрено.

Ниже представлена информация в разрезе структуры прочих активов на конец текущего отчетного периода и на начало отчетного года.

тыс.руб.

Прочие финансовые активы	30.06.2017	31.12.2016
Требования по получению процентных доходов	2,860	4,080
Торговая и прочая дебиторская задолженность	13,867	13,163
Резервы под обесценение	3,410	4,402
Итого прочие финансовые активы за вычетом резервов под обесценение	13,317	12,841
Прочие нефинансовые активы		
Расходы будущих периодов, авансовые платежи, переплаты	1,873	1,633

Госпошлины	3	0
Итого прочие нефинансовые активы	1,876	1,633
Итого прочие активы	15,193	14,474

30.06.2017г.

Итого прочие активы – 15 193 тыс.руб.

Дебиторская задолженность, погашение или оплата которой ожидается в период, превышающий 12 месяцев от отчетной даты, отсутствует.

31.12.2016г.

Итого прочие активы – 14 474 тыс. руб.

Дебиторская задолженность, погашение или оплата которой ожидается в период, превышающий 12 месяцев от отчетной даты, отсутствует.

ПАССИВЫ

Средства кредитных организаций

тыс.руб.

	30.06.2017	31.12.2016
Корреспондентские счета банков-нерезидентов	2 320 974	1 423 125
Привлеченные ссуды банков – нерезидентов	845 436	2 202 573
Итого	3 166 410	3 625 698

Средства клиентов, не являющихся кредитными организациями

Данная статья балансового отчета состоит из средств, привлеченных от предприятий частного сектора экономики: юридических и физических лиц, индивидуальных предпринимателей. Ниже представлена информация в разрезе видов привлечений.

тыс.руб.

Виды привлечений	30.06.2017	31.12.2016
Средства на расчетных счетах юридических лиц – резидентов	1,274,803	2,100,020
Средства на расчетных счетах юридических лиц – нерезидентов	363,851	203,540
Депозиты юридических лиц – резидентов	3,103,400	3,174,314
Депозиты юридических лиц – нерезидентов	56,100	86,200
Прочие привлеченные средства юридических лиц-резидентов	0	0
Депозиты физических лиц-резидентов	34,830	7,673
Депозиты физических лиц-нерезидентов	78,014	86,987
Средства на текущих счетах физических лиц - резидентов	15,953	16,223

Средства на текущих счетах физических лиц – нерезидентов	69,685	66,106
Итого	4,996,636	5,741,063

Прочие обязательства

Прочие обязательства учтены в бухгалтерском балансе согласно Правилам и Положению и представляют собой финансовые и нефинансовые обязательства, отраженные в валюте Российской Федерации (24 194тыс.руб., 31.12.2016г.- 28 632тыс.руб.) в Долларах США (1 330тыс.руб., 31.12.2016г.- 374тыс.руб. в рублевом эквиваленте) и в Евро (17тыс.руб., 31.12.2016г.- 71тыс.руб. в рублевом эквиваленте).

тыс.руб.

Прочие финансовые обязательства:	30.06.2017	31.12.2016
Обязательства по уплате процентных расходов по привлеченным средствам	9,035	8,218
В том числе - обязательства по уплате процентных расходов по сделкам со связанными сторонами	1,348	445
Обязательства по оплате неиспользованных отпусков	13,769	15,148
Обязательства по оплате страховых взносов по неиспользованным отпускам	1,028	865
Оценочные обязательства	0	466
Средства в расчетах	0	401
Итого прочие финансовые обязательства	23,832	25,098
Прочие нефинансовые обязательства:		
Налоги к уплате	960	1,460
Доходы будущих периодов	501	1,500
Торговая и прочая кредиторская задолженность	248	1,019
Итого прочие нефинансовые обязательства	1,709	3,979
Итого прочие обязательства	25,541	29,077

Доля прочих обязательств в общих пассивах по состоянию на 30.06.2017 и на 31.12.2016 составляла соответственно 0,24% и 0,25%.

Источники собственных средств

Средства акционеров (участников)

Уставный капитал сформирован путем выпуска обыкновенных акций в количестве 58 млн. шт. в размере 1 450 000тыс. руб.(31.12.2016г. – 58 млн. шт. в размере 1 450 000тыс. руб.) Все обыкновенные акции имеют номинальную стоимость 25 руб. за акцию (31.12.2016г.- 25 руб. за акцию) и предоставляют право одного голоса по каждой акции. По состоянию на отчетную дату вышеуказанные выпущенные акции Банка полностью оплачены.

Обыкновенные именные акции дают право участвовать в работе общего собрания акционеров с правом голоса по всем вопросам его компетенции, получать дивиденды, получать в случае ликвидации Банка часть его имущества, оставшегося после удовлетворения претензий кредиторов Банка

Учредители Банка не имеют права выходить из состава акционеров Банка в течение первых трех лет со дня его регистрации.

Резервный фонд

Согласно российскому законодательству Банк должен распределять не менее 5% от чистой прибыли, до достижения величины в размере 10% от акционерного капитала, в резервный фонд, предназначенный для покрытия убытков, а также для погашения облигаций и выкупа акций Банка в случае отсутствия иных средств.

На отчетную дату резервный фонд, установленный российским законодательством, сформирован в сумме 50 685 тыс.руб. (31.12.2016г.: -33 499 тыс.руб.).

Нераспределенная прибыль (непокрытые убытки) прошлых лет и за отчетный период

В соответствии с российским законодательством в качестве дивидендов между акционерами может быть распределена только накопленная нераспределенная прибыль. На отчетную дату нераспределенная прибыль Банка прошлых лет составила 922 375 тыс.руб. (31.12.2016г.: – 595 840 тыс.руб.), неиспользованная прибыль за отчетный период 115 407 тыс.руб. (31.12.2016г.: – 343 721 тыс.руб.). Банк не выплачивал и не объявлял к выпуску дивиденды как в отчетном, так и в предшествующих отчетных периодах.

Внебалансовые обязательства кредитной организации

Внебалансовые обязательства представляют собой неиспользованные кредитные линии и выданные гарантии. Фактический резерв по выданным гарантиям с учетом имеющегося обеспечения по состоянию на 31.12.2016г. не создавался.

Наименование инструмента	Сумма условных обязательств	Условные обязательства по категориям качества на 30.06.2017				Расчетный резерв	Фактически сформированный резерв
		I	II	III	IV		
Условные обязательства, всего, из них:	360,105	63,573	225,000	41,000	30,532	16,600	1,125
неиспользованные кредитные линии	266,000	0	225,000	41,000	0	16,600	1,125
выданные гарантии и поручительства	94,105	63,573	0	0	30,532	0	0

По состоянию на 30.06.2017 доля неиспользованных кредитных линий в общем объеме условных обязательств Банка составила 73.87%, выданных гарантий – 26.13%.

Наименование инструмента	Сумма условных обязательств	Условные обязательства по категориям качества на 31.12.2016				Расчетный резерв	Фактически сформированный резерв
		I	II	III	IV		
Условные обязательства, всего, из них:	531,497	304,437	0	227,060	0	79,471	0
неиспользованные кредитные линии	266,000	225,000	0	41,000	0	14,350	0
выданные гарантии и поручительства	265,497	79,437	0	186,060	0	65,121	0

По состоянию на 31.12.2016 доля неиспользованных кредитных линий в общем объеме условных обязательств Банка составила 50.05% выданных гарантий – 49.95%.

4. Сопроводительная информация к отчету о финансовых результатах

4.1 Раздел 1

Чистые процентные доходы

тыс.руб.

Процентные доходы:	II квартал 2017г.	II квартал 2016г.
Процентные доходы по активам, отражаемым по амортизированной стоимости	336,806	384,148
Процентные доходы по активам, отражаемым по справедливой стоимости	0	0
Итого процентные доходы	336,806	384,148
Процентные доходы по активам, отражаемым по амортизированной стоимости, включают:		
Проценты по ссудам, предоставленным клиентам	56,590	72,705
Проценты по средствам в банках и иных финансовых учреждениях	280,216	311,443
Итого процентные доходы по активам, отражаемым по амортизированной стоимости	336,806	384,148
Процентные расходы:		
Процентные расходы по финансовым обязательствам, отражаемым по амортизированной стоимости:		
Проценты по средствам клиентов	98,391	82,323
Проценты по субординированным займам	0	0
Проценты по выпущенным долговым ценным бумагам	0	0
Проценты по средствам банков	12,557	17,166

Проценты по средствам в Центральном Банке Российской Федерации	0	0
Итого процентные расходы по финансовым обязательствам, отражаемым по амортизированной стоимости	110,948	99,489
Чистый процентный доход до формирования резервов под обесценение финансовых активов, по которым начисляются проценты	225,858	284,659

Изменение резерва на возможные потери по ссудам, ссудной и приравненной к ней задолженности, средствам, размещенным на корреспондентских счетах, а также начисленным процентным доходам

тыс.руб.

	Ссуды, предоставленные клиентам	Средства в банках	Начисленные проценты	Итого
31 декабря 2016	184,619	0	60	184,679
Формирование/(восстановление) резервов	13,176		-237	12,939
Списание активов	0	0	0	0
30 июня 2017	171,443	0	297	171,740

	Ссуды, предоставленные клиентам	Средства в банках	Начисленные проценты	Итого
31 декабря 2015	202,295	0	199	202,494
Формирование/(восстановление) резервов	142,547		134	142,681
Списание активов	0	0	0	0
30 июня 2016	59,748	0	65	59,813

Чистые доходы от операций с иностранной валютой

Указанные доходы отражают финансовый результат от операций купли/продажи иностранной валюты клиентам Банка в наличной и безналичной форме.

Чистые доходы от переоценки иностранной валюты

Указанные доходы отражают финансовый результат от переоценки средств в иностранных валютах в соответствии с официальными курсами Банка России.

Комиссионные доходы и расходы

тыс.руб.

Доходы по услугам и комиссии полученные за:	II квартал 2017г.	II квартал 2016г.
Расчетные операции	16,848	19,183
Предоставление банковских гарантий	1,253	851

Кассовые операции	281	392
Проведение документарных операций	26	100
Прочее	0	246
Итого доходы по услугам и комиссии полученные	18,408	20,772
Расходы по услугам и комиссии уплаченные за:		
Услуги по использованию пластиковых карт	5	4
Расчетные операции	1,319	1,602
Операции с ценными бумагами		
Прочее	281	268
Итого расходы по услугам и комиссии уплаченные	1,605	1,874

Операционные расходы

тыс.руб.

	I полугодие 2017г.	I полугодие 2016г.
Расходы на оплату труда	75,733	81,761
Расходы на рекламу	298	370
Текущая аренда	28,467	27,076
Страховые взносы в фонды	11,502	8,896
Платежи в фонд страхования вкладов	243	132
Амортизация основных средств и нематериальных активов	1,138	853
Техническое обслуживание оборудования и основных средств	1,098	782
Охрана	627	682
Телекоммуникации	9,322	9,780
Канцтовары	237	264
Страхование	487	295
Профессиональные услуги	1,191	1,216
Командировочные расходы	232	641
Благотворительность	0	0
Прочие затраты	6,563	3,785
Итого операционные расходы	137,138	136,533

Возмещение (расход) по налогам

тыс.руб.

	I полугодие 2017г.	I полугодие 2016г.
Налог на добавленную стоимость	8,560	7,456
Налог на прибыль	42,337	54,956
Налог на имущество	26	37
Прочие (транспортный, земельный и т.д.)	5	6
Госпошлины и сборы	16	25
Итого	50,944	62,480

4.2 Раздел 2

Прибыль за 6 месяцев 2017г. составляет 115 407тыс.руб. (за 6 месяцев 2016г. 301 590тыс.руб.). Данные для заполнения строк с 3 по 9 по состоянию на 30.06.2017г. и на 30.06.2016г. отсутствуют. В этой связи финансовый результат за 6 месяцев 2017г. и за 6 месяцев 2016г. равен прибыли за соответствующий период.

5.Сопроводительная информация к отчету об уровне достаточности капитала для покрытия рисков, величине резервов на возможные потери по ссудам и иным активам.

В разделе 1 приведен размер собственных средств (капитала) Банка, рассчитанный в соответствии с Положением Банка России от 28.12.2012г. №395-П (далее – Положение №395-П) «Положение о методике определения величины собственных средств (капитала) кредитных организаций ("Базель III")».

Ниже приведены данные бухгалтерского баланса, являющиеся источниками для составления раздела 1.

По состоянию на 30.06.2017г.

Номер п/п	Бухгалтерский баланс			Отчет об уровне достаточности капитала (раздел 1)		
	Наименование статьи	Номер строки	Данные на отчетную дату	Наименование показателя	Номер строки	Данные на отчетную дату
1	2	3	4	5	6	7
1	"Средства акционеров (участников)", "Эмиссионный доход", всего, в том числе:	24, 26	1 450 000	X	X	X
1.1	отнесенные в базовый капитал	X	1 450 000	"Уставный капитал и эмиссионный доход, всего, в том числе	1	1 450 000

				сформированный:"		
1.2	отнесенные в добавочный капитал	X	0	Инструменты добавочного капитала и эмиссионный доход, классифицируемые как капитал"	31	0
1.3	отнесенные в дополнительный капитал	X	0	"Инструменты дополнительного капитала и эмиссионный доход"	46	114 035
2	"Средства кредитных организаций", "Средства клиентов, не являющихся кредитными организациями", всего, в том числе:	15, 16	8 163 046	X	X	X
2.1	субординированные кредиты, отнесенные в добавочный капитал	X	0	Инструменты добавочного капитала и эмиссионный доход, классифицируемые как обязательства	32	0
2.2	субординированные кредиты, отнесенные в дополнительный капитал	X	X	"Инструменты дополнительного капитала и эмиссионный доход", всего	46	114 035
2.2.1			0	из них: субординированные кредиты	X	0
3	"Основные средства, нематериальные активы и материальные запасы", всего, в том числе:	10	16 084	X	X	X
3.1	нематериальные активы, уменьшающие базовый капитал всего, из них:	X	9 972	X	X	X
3.1.1	деловая репутация (гудвил) за вычетом отложенных налоговых обязательств (строка 5.1 таблицы)	X	0	"Деловая репутация (гудвил) за вычетом отложенных налоговых обязательств" (строка 5.1 таблицы)	8	0

3.1.2	иные нематериальные активы (кроме деловой репутации) за вычетом отложенных налоговых обязательств (строка 5.2 таблицы)	X	7 978	"Нематериальные активы (кроме деловой репутации и сумм прав по обслуживанию ипотечных кредитов) за вычетом отложенных налоговых обязательств" (строка 5.2 таблицы)	9	7 978
3.2	нематериальные активы, уменьшающие добавочный капитал	X	0	"нематериальные активы", подлежащие поэтапному исключению	41.1.1	0
4	"Отложенный налоговый актив", всего, в том числе:	9	3 741	X	X	X
4.1	отложенные налоговые активы, зависящие от будущей прибыли	X	3 741	"Отложенные налоговые активы, зависящие от будущей прибыли"	10	0
4.2	отложенные налоговые активы, не зависящие от будущей прибыли	X	0	"Отложенные налоговые активы, не зависящие от будущей прибыли"	21	0
5	"Отложенное налоговое обязательство", всего, из них:	20	0	X	X	X
5.1	уменьшающее деловую репутацию (строка 3.1.1 таблицы)	X	0	X	X	0
5.2	уменьшающее иные нематериальные активы (строка 3.1.2 таблицы)	X	7 978	X	X	0
6	"Собственные акции (доли), выкупленные у акционеров (участников)", всего, в том числе:	25	0	X	X	X
6.1	уменьшающие базовый капитал	X	0	"Вложения в собственные акции (доли)"	16	0
6.2	уменьшающие добавочный капитал	X	0	"Вложения в собственные инструменты"	37, 41.1.2	0

				добавочного капитала", "собственные акции (доли), приобретенные (выкупленные) у акционеров (участников)", подлежащие поэтапному исключению		
6.3	уменьшающие дополнительный капитал	X	0	"Вложения в собственные инструменты дополнительного капитала"	52	0
7	"Средства в кредитных организациях", "Чистая ссудная задолженность", "Чистые вложения в ценные бумаги и другие финансовые активы, имеющиеся в наличии для продажи", "Чистые вложения в ценные бумаги, удерживаемые до погашения", всего, в том числе:	3, 5, 6, 7	10 139 310	X	X	X
7.1	несущественные вложения в базовый капитал финансовых организаций	X	0	"Несущественные вложения в инструменты базового капитала финансовых организаций"	18	0
7.2	существенные вложения в базовый капитал финансовых организаций	X	0	"Существенные вложения в инструменты базового капитала финансовых организаций"	19	0
7.3	несущественные вложения в добавочный капитал финансовых организаций	X	0	"Несущественные вложения в инструменты добавочного капитала финансовых организаций"	39	0
7.4	существенные вложения в добавочный капитал финансовых организаций	X	0	"Существенные вложения в инструменты добавочного капитала финансовых организаций"	40	0

				организаций"		
7.5	несущественные вложения в дополнительный капитал финансовых организаций	X	0	"Несущественные вложения в инструменты дополнительного капитала финансовых организаций"	54	0
7.6	существенные вложения в дополнительный капитал финансовых организаций	X	0	"Существенные вложения в инструменты дополнительного капитала финансовых организаций"	55	0

По состоянию на начало отчетного года

Номер п/п	Бухгалтерский баланс			Отчет об уровне достаточности капитала (раздел 1)		
	Наименование статьи	Номер строки	Данные на отчетную дату	Наименование показателя	Номер строки	Данные на отчетную дату
1	2	3	4	5	6	7
1	"Средства акционеров (участников)", "Эмиссионный доход", всего, в том числе:	<u>24, 26</u>	1 450 000	X	X	X
1.1	отнесенные в базовый капитал	X	1 450 000	"Уставный капитал и эмиссионный доход, всего, в том числе сформированный:"	<u>1</u>	1 450 000
1.2	отнесенные в добавочный капитал	X	0	Инструменты добавочного капитала и эмиссионный доход, классифицируемые как капитал"	<u>31</u>	0
1.3	отнесенные в дополнительный капитал	X	0	"Инструменты дополнительного капитала и эмиссионный доход"	<u>46</u>	343 587
2	"Средства кредитных"	<u>15, 16</u>	9 366 761	X	X	X

	организаций", "Средства клиентов, не являющихся кредитными организациями", всего, в том числе:					
2.1	субординированн ые кредиты, отнесенные в добавочный капитал	X	0	Инструменты добавочного капитала и эмиссионный доход, классифицируемые как обязательства	<u>32</u>	0
2.2	субординированн ые кредиты, отнесенные в дополнительный капитал	X	X	"Инструменты дополнительного капитала и эмиссионный доход", всего	<u>46</u>	343 587
2.2.1			0	из них: субординированные кредиты	X	0
3	"Основные средства, нематериальные активы и материальные запасы", всего, в том числе:	<u>10</u>	13 300	X	X	X
3.1	нематериальные активы, уменьшающие базовый капитал всего, из них:	X	10 334	X	X	X
3.1.1	деловая репутация (гудвил) за вычетом отложенных налоговых обязательств (строка <u>5.1</u> таблицы)	X	0	"Деловая репутация (гудвил) за вычетом отложенных налоговых обязательств" (строка <u>5.1</u> таблицы)	<u>8</u>	0
3.1.2	иные нематериальные активы (кроме деловой репутации) за вычетом отложенных налоговых обязательств (строка <u>5.2</u> таблицы)	X	6 200	"Нематериальные активы (кроме деловой репутации и сумм прав по обслуживанию ипотечных кредитов) за вычетом отложенных налоговых обязательств" (строка <u>5.2</u> таблицы)	<u>9</u>	6 200

	таблицы)					
3.2	нематериальные активы, уменьшающие добавочный капитал	X	0	"нематериальные активы", подлежащие поэтапному исключению	<u>41.</u> <u>1.1</u>	0
4	"Отложенный налоговый актив", всего, в том числе:	<u>9</u>	3 566	X	X	X
4.1	отложенные налоговые активы, зависящие от будущей прибыли	X	3 566	"Отложенные налоговые активы, зависящие от будущей прибыли"	<u>10</u>	0
4.2	отложенные налоговые активы, не зависящие от будущей прибыли	X	0	"Отложенные налоговые активы, не зависящие от будущей прибыли"	<u>21</u>	0
5	"Отложенное налоговое обязательство", всего, из них:	<u>20</u>	0	X	X	X
5.1	уменьшающее деловую репутацию (строка <u>3.1.1</u> таблицы)	X	0	X	X	0
5.2	уменьшающее иные нематериальные активы (строка <u>3.1.2</u> таблицы)	X	0	X	X	0
6	"Собственные акции (доли), выкупленные у акционеров (участников)", всего, в том числе:	<u>25</u>	0	X	X	X
6.1	уменьшающие базовый капитал	X	0	"Вложения в собственные акции (доли)"	<u>16</u>	0
6.2	уменьшающие добавочный капитал	X	0	"Вложения в собственные инструменты добавочного капитала", "собственные акции (доли), приобретенные (выкупленные) у акционеров (участников)",	<u>37,</u> <u>41.1.2</u>	0

				подлежащие поэтапному исключению		
6.3	уменьшающие дополнительный капитал	X	0	"Вложения в собственные инструменты дополнительного капитала"	<u>52</u>	0
7	"Средства в кредитных организациях", "Чистая ссудная задолженность", "Чистые вложения в ценные бумаги и другие финансовые активы, имеющиеся в наличии для продажи", "Чистые вложения в ценные бумаги, удерживаемые до погашения", всего, в том числе:	<u>3,</u> <u>5, 6, 7</u>	11 040 083	X	X	X
7.1	несущественные вложения в базовый капитал финансовых организаций	X	0	"Несущественные вложения в инструменты базового капитала финансовых организаций"	<u>18</u>	0
7.2	существенные вложения в базовый капитал финансовых организаций	X	0	"Существенные вложения в инструменты базового капитала финансовых организаций"	<u>19</u>	0
7.3	несущественные вложения в добавочный капитал финансовых организаций	X	0	"Несущественные вложения в инструменты добавочного капитала финансовых организаций"	<u>39</u>	0
7.4	существенные вложения в добавочный капитал финансовых организаций	X	0	"Существенные вложения в инструменты добавочного капитала финансовых организаций"	<u>40</u>	0
7.5	несущественные вложения в дополнительный капитал финансовых	X	0	"Несущественные вложения в инструменты дополнительного	<u>54</u>	0

	организаций			капитала финансовых организаций"		
7.6	существенные вложения в дополнительный капитал финансовых организаций	X	0	"Существенные вложения в инструменты дополнительного капитала финансовых организаций"	55	0

Уставный капитал сформирован путем выпуска обыкновенных акций в количестве 58 млн.шт. в размере 1 450 000тыс. руб. (на начало отчетного года - 58млн.шт. в размере 1 450 000тыс. руб тыс. руб.) Все обыкновенные акции имеют номинальную стоимость 25 руб. за акцию (на начало отчетного года.- 25 руб. за акцию) и предоставляют право одного голоса по каждой акции. По состоянию на отчетную дату вышеуказанные выпущенные акции Банка полностью оплачены.

Резервный фонд Банка сформирован из расчета 5% от чистой прибыли по состоянию на отчетную дату и начало отчетного периода.

Сведения о фактических значениях нормативов собственных средств (капитала) Банка приведены в отчетности по форме № 0409813 «Сведения об обязательных нормативах». Контроль выполнения нормативов достаточности собственных средств осуществляется Банком на ежедневной основе, значения нормативов доводится до сведения всех заинтересованных лиц, в том числе лиц, ответственных за заключение сделок. Банк ежемесячно представляет в Банк России сведения о расчете нормативов достаточности собственных средств. В течение отчетного периода Банк соблюдал обязательные нормативы достаточности собственных средств. Оценка прочих целей управления капиталом осуществляется на ежегодной основе.

В течение 2017 и 2016 годов участникам Банка не производилось выплат дивидендов.

В разделе 2 приведены данные о величине кредитного (подраздел 2.1), операционного (подраздел 2.2) и рыночного (подраздел 2.3) рисков, определяемых в соответствии с главой 2 Инструкции Банка России от 02.12.2012г. N139-И (далее – Инструкция №139-И) и в соответствии с Положением Банка России от 03.11.2009г. №346-П «О порядке расчета размера операционного риска».

Банк применяет стандартизированный подход для расчета кредитного риска.

В соответствии с п. 1.1 Положения Банка России от 28.09.2012г. № 387-П «О порядке расчета кредитными организациями величины рыночного риска» расчет рыночного риска на начало отчетного периода и на отчетную дату Банком не производился в связи с отсутствием портфеля ценных бумаг в балансе Банка.

Резервы на возможные потери по ссудам и иным активам, приведенные в разделе 3, сформированы в соответствии с Положением Банка России от 26 марта 2004 г. N 254-П «О порядке формирования кредитными организациями резервов на возможные потери по ссудам, по ссудной и приравненной к ней задолженности», Положением Банка России от 20 марта 2006 г. N 283-П «О порядке формирования кредитными организациями резервов на возможные потери», внутренними документами Банка.

Подробный расчет данных о размере финансового рычага, приведенных в разделе 4, представлен в отчете по форме №0409813.

6.Сопроводительная информация к сведениям об обязательных нормативах и о показателе финансового рычага.

При расчете нормативов достаточности собственных средств (капитала) и прочих обязательных экономических нормативов (раздел 1) Банком применяется подход, предусмотренный п.2.3 Инструкции №139-И. Расчет норматива краткосрочной ликвидности Банком не производится. В течение отчетного периода Банком соблюдались показатели всех обязательных нормативов.

Расчет показателя финансового рычага (раздел 2) произведен с учетом следующего. Поправка в части приведения к кредитному эквиваленту условных обязательств кредитного характера в сумме 226 543тыс.руб. состоит из суммы банковских гарантий в размере 94 105тыс.руб. и из суммы неиспользованных кредитных линий в размере 132 438тыс.руб. Номинальная величина риска по условным обязательствам кредитного характера в сумме 358 980тыс.руб. состоит из суммы банковских гарантий в размере 94 105тыс.руб. и из суммы неиспользованных кредитных линий в размере 264 875тыс.руб.

7.Сопроводительная информация к отчету о движении денежных средств.

К существенным остаткам денежных средств и эквивалентов, имеющихся у Банка и недоступных для использования, относятся остатки на счетах обязательных резервов в Банке России на сумму 429 700 тыс.руб. (на 31.12.2016 – 632 658тыс.руб.)

Ограничения по использованию привлеченных кредитных средств отсутствуют.

Денежные потоки от основной, приносящей доход деятельности, как представляющие увеличение операционных возможностей, так и потоки денежных средств, необходимых для поддержания операционных возможностей отражены в Отчете о движении денежных средств Банка.

Основные потоки денежных средств приходятся на структурные подразделения, расположенные в г.Москве и г.Санкт-Петербурге.

8.Информация о принимаемых рисках.

В соответствии с «Политикой управления банковскими рисками АО «Ури Банк», утвержденной решением Совета директоров, к наиболее значимым рискам, которым подвержен Банк, относятся кредитный риск, рыночный риск, риск ликвидности и операционный риск.

В Банке утвержден и выполняется План мероприятий по приведению организации системы управления рисками и капиталом в соответствие с Указанием Банка России № 3624-У от 15.04.2015 «О требованиях к системе управления рисками и капиталом кредитной организации и банковской группы».

8.1.Кредитный риск

Банк находится под воздействием кредитного риска, то есть риска возникновения финансовых потерь в связи со снижением способности или отказом контрагента исполнять взятые на себя обязательства.

Распределение кредитного риска по направлениям деятельности Банка (бизнес-линии), видам экономической деятельности и типам контрагентов приведено в разделе «3.Сопроводительная информация к бухгалтерскому балансу».

Ниже приведена информация по географическому распределению кредитного риска.

Регионы РФ	тыс. руб.	
	30.06.2017	31.12.2016
Приморский край	490,410	503,453
г.Санкт-Петербург	1,545,382	2,137,308
г.Москва	99,955	102,747
Московская область	74,927	77,087
Новгородская область	319,061	327,547
Ростовская область	449,050	460,992
Республика Мордовия	0	1,899

Классификация активов по группам риска в соответствии с п.2.3 Инструкции № 139-И на отчетную дату и на начало отчетного года представлена в следующей таблице.

тыс.руб.

Кредитный риск по активам, отраженным на балансовых счетах	на 30.06.2017г.		на 31.12.2016г.	
	сумма активов за вычетом резервов	взвешенная стоимость активов	сумма активов за вычетом резервов	взвешенная стоимость активов
Активы с коэффициентом риска 0%	7,427,095	0	7,703,391	0
Активы с коэффициентом риска 20%	2,135,990	427,198	2,923,910	584,782
Активы с коэффициентом риска 50%	0	0	0	0
Активы с коэффициентом риска 100%	546,178	546,178	710,233	710,233
Активы с коэффициентом риска 150%	0	0	0	0
Итого	10,109,263	973,376	11,337,534	1,295,015

Доля активов, взвешенных по уровню риска, составляет в сумме знаменателя формулы для расчета норматива достаточности капитала соответственно 35.30% и 43.83% по состоянию на 30.06.17г. и на 31.12.16г. Указанные значения обеспечивают соблюдение требований к капиталу в отношении кредитного риска.

Информация о совокупном объеме кредитного риска, указанного в Разделе 2 Отчета об уровне достаточности капитала приведена в следующей таблице:

тыс.руб.

Номер строки раздела 2 отчета об уровне достаточности капитала		На 30.06.2017			На 31.12.2016г.		
		ссудная задолженность и требования по начисленным процентам	ср-ва на корреспондентских счетах	условные обязательства кредитного характера	ссудная задолженность и требования по начисленным процентам	ср-ва на корреспондентских счетах	условные обязательства кредитного характера
1	Кредитный риск по активам, отраженным на балансовых счетах	973,171	205	0	1,294,950	65	0

2.1	с пониженным и коэффициентами риска, всего	1,564	0	0	1,783	0	0
2.2	с повышенным и коэффициентами риска, всего	740,234	0	0	580,664	0	0
4	Кредитный риск по условным обязательствам кредитного характера, всего			134,859			169,700

Ниже приведена классификация активов по срокам, оставшимся до погашения.

Классификация активов по срокам, оставшимся до погашения, по состоянию на 30.06.2017г.

тыс.руб.

Номер п/п	Наименование статьи	Данные на отчетную дату	До востребования и до 30 дней	От 31 дня до 90 дней	От 91 дня до 1 года	Свыше 1 года до 5-и лет	Свыше 5-и лет	С неопределенным сроком
		3	3	4	5	6	7	8
1	2	3	3	4	5	6	7	8
1	АКТИВЫ							
1	Денежные средства	50,184	50,184	0	0	0	0	0
2	Средства кредитных организаций в Центральном банке Российской Федерации	497,041	497,041	0	0	0	0	0
2.1	Обязательные резервы	429,700	429,700	0	0	0	0	0
3	Средства в кредитных организациях	164,345	164,345	0	0	0	0	0
4	Финансовые активы, оцениваемые по справедливой стоимости через прибыль или убыток	0	0	0	0	0	0	0
5	Чистая ссудная задолженность	9,974,965	7,796,809	1,133,965	1,019,094	14,025	11,072	0
6	Чистые вложения в ценные бумаги и другие финансовые активы, имеющиеся в наличии для продажи	0	0	0	0	0	0	0
6.1	Инвестиции в дочерние и зависимые компании	0	0	0	0	0	0	0
7	Чистые вложения в ценные бумаги, удерживаемые до погашения	0	0	0	0	0	0	0
8	Требование по текущему налогу на прибыль	6,626	0	6,626	0	0	0	0
9	Отложенный налоговый актив	3,741	0	0	0	0	3,741	0
10	Основные средства, нематериальные активы и материальные запасы	16,084	0	0	0	0	16,084	0
11	Прочие активы	15,193	2,770	9,927	2,496	0	0	0
12	ВСЕГО АКТИВОВ	10,728,179	8,511,149	1,150,518	1,021,590	14,025	30,897	0

Классификация активов по срокам, оставшимся до погашения, по состоянию на 31.12.2016

Номер п/п	Наименование статьи	Данные на отчетную дату	До востребования и до 30 дней	От 31 дня до 90 дней	От 91 дня до 1 года	Свыше 1 года до 5-и лет	Свыше 5-и лет	С неопределенным сроком	тыс.руб.
1	2	3	3	4	5	6	7	8	
1	АКТИВЫ								
1	Денежные средства	55,301	55,301	0	0	0	0	0	0
2	Средства кредитных организаций в Центральном банке Российской Федерации	666,376	666,376	0	0	0	0	0	0
2.1	Обязательные резервы	632,658	632,658	0	0	0	0	0	0
3	Средства в кредитных организациях	478,197	478,197	0	0	0	0	0	0
4	Финансовые активы, оцениваемые по справедливой стоимости через прибыль или убыток	0	0	0	0	0	0	0	0
5	Чистая ссудная задолженность	10,561,886	7,000,000	888,416	2,564,772	95,681	13,017	0	0
6	Чистые вложения в ценные бумаги и другие финансовые активы, имеющиеся в наличии для продажи	0	0	0	0	0	0	0	0
6.1	Инвестиции в дочерние и зависимые компании	0	0	0	0	0	0	0	0
7	Чистые вложения в ценные бумаги, удерживаемые до погашения	0	0	0	0	0	0	0	0
8	Требование по текущему налогу на прибыль	25,798	0	25,798	0	0	0	0	0
9	Отложенный налоговый актив	3,566	0	0	0	0	3,566	0	0
10	Основные средства, нематериальные активы и материальные запасы	13,300	0	0	0	0	13,300	0	0
11	Прочие активы	14,474	0	12,841	1,633	0	0	0	0
12	ВСЕГО АКТИВОВ	11,818,898	8,199,874	927,055	2,566,405	95,681	29,883	0	0

Пересмотр договорных условий по кредитам (реструктуризация) охватывает соглашения об увеличении сроков платежей, снижение процентной ставки за пользование кредитом, изменение порядка расчета процентной ставки. Политика и практика по реструктуризации базируется на показателях и критериях, которые, по суждениям руководства Банка, подтверждают высокую вероятность осуществления платежей в дальнейшем. Реструктуризация применяется в отношении кредитов клиентам – юридическим лицам, являющимся резидентами РФ. Актив признается просроченным в полном объеме в случае нарушения установленных договором сроков по уплате хотя бы одного платежа по основному долгу и (или) процентам.

Ниже приведена информация о реструктурированных активах и ссудах.

**Сведения о реструктурированных активах и ссудах
на 30.06.2017г.**

тыс.руб.

	Перечень активов по видам реструктуризации	На отчетную дату	На начало отчетного года
1	Активы, подверженные кредитному риску, всего, в том числе:	10,175,316	11,459,535
1.1	реструктурированные активы, всего:		
	сумма	2,149,894	2,979,852
	доля в общей сумме активов, %	21.20%	27.73%
	в том числе по видам реструктуризации:		
1.1.1.	при увеличении срока возврата основного долга	2,149,894	2,979,852
1.1.2.	при снижении процентной ставки	706,367	1,315,564
1.1.3.	при увеличении суммы основного долга	0	0
1.1.4.	при изменении графика уплаты процентов	0	0
1.1.5.	при изменении порядка расчета процентной ставки	250,000	520,000
2	Ссуды, всего, в том числе:	10,141,721	10,746,506
2.1.	реструктурированные ссуды, всего:		
	сумма	2,149,894	2,979,852
	доля в общей сумме ссуд, %	21.20%	0
	В том числе по видам реструктуризации:		
2.1.1.	при увеличении срока возврата основного долга	2,149,894	2,979,852
2.1.2.	при снижении процентной ставки	706,367	1,315,564
2.1.3.	при увеличении суммы основного долга	0	0
2.1.4.	при изменении графика уплаты процентов	0	0
2.1.5.	при изменении порядка расчета процентной ставки	250,000	520,000
2.2	просроченные ссуды	1,864	3,330
	доля в общей сумме активов, %	0.02%	0.03%

Ниже приведена информация о результатах классификации активов по категориям качества, размерах расчетного и фактически сформированного резерва на возможные потери, размере

просроченной задолженности. Задолженность признается обесцененной при потере ссудой стоимости вследствие неисполнения либо ненадлежащего исполнения заемщиком обязательств по ссуде перед кредитной организацией либо существования реальной угрозы такого неисполнения (ненадлежащего исполнения).

Общий объем сформированных резервов на возможные потери с начала отчетного года составляет 173 719 тыс. руб. (за 2 квартал 2016г. 29 261 тыс. руб.) Общий объем восстановленных резервов с начала отчетного года составляет 187 887 тыс.руб. (за 2 квартал 2016г. 171 882 тыс.руб.)

Обеспечение является инструментом, способствующим уменьшению кредитного риска по кредитному продукту. Банк ориентирован на предоставление преимущественно обеспеченных кредитов. В области обеспечения кредитная политика определяет следующие основные способы обеспечения: залог (заклад) и поручительства (гарантии) третьих лиц.

При оценке качества обеспечения Банк руководствуется внутренними нормативными актами и нормативными документами Банка России, в частности Положением Банка России от 26 марта 2004г. № 254-П «О порядке формирования кредитными организациями резервов на возможные потери по ссудам, по ссудной и приравненной к ней задолженности» (далее – Положение №254-П).

В качестве приоритетных видов обеспечения Кредитная политика определяет:

1. Залог следующих ценных бумаг:

- котируемые ценные бумаги государств, если указанные государства имеют инвестиционный рейтинг не ниже «ССС» по классификации S&P (Standard & Poor's) или рейтинг не ниже аналогичного по классификациям «Fitch IBCA», «Moody's», а также ценные бумаги центральных банков этих государств;

- облигации Банка России;

- ценные бумаги, эмитированные Министерством финансов Российской Федерации, или эмитированные субъектами Российской Федерации, имеющими рейтинг не ниже «BBB» по классификации S&P («Standard & Poor's») или рейтинг не ниже аналогичного по классификациям «Fitch IBCA», «Moody's»;

- векселя Министерства финансов Российской Федерации;

- котируемые ценные бумаги, эмитированные юридическими лицами, имеющими инвестиционный рейтинг не ниже «ССС» по классификации S&P («Standard & Poor's») или рейтинг не ниже аналогичного по классификациям «Fitch IBCA», «Moody's»;

- собственные долговые ценные бумаги Банка, срок предъявления которых к платежу превышает срок погашения обязательств заемщика по ссуде, и (или) собственные долговые ценные бумаги Банка, независимо от срока предъявления к платежу, если указанные бумаги находятся в залоде в кредитной организации;

- векселя, авалированные и (или) акцептованные Банком России, правительствами или центральными банками стран, входящих в группу развитых стран;

- ценные бумаги эмитентов ценных бумаг, прошедших процедуру листинга и допущенных к обращению организатором торговли на рынке ценных бумаг Российской Федерации или стран, входящих в группу развитых стран;

- ценные бумаги, эмитированные (выпущенные) кредитными организациями Российской Федерации и банками стран, входящих в группу развитых стран.

2. Гарантийный депозит (вклад), размещенный в Банке юридическим лицом - заемщиком или поручителем по обязательству перед Банком, если одновременно выполняются следующие условия:

- отсутствуют препятствия для прекращения обязательств путем зачета требований по гарантийному депозиту (вкладу), включая отсутствие в договоре депозита (вклада) условия о возможности досрочного возврата (востребования) депозита (вклада);

- срок возврата депозита (вклада) юридического лица наступает не ранее наступления срока исполнения его обязательства перед кредитной организацией и не позднее 30 календарных дней после наступления указанного срока;

3. Гарантия Российской Федерации, банковская гарантия Банка России, поручительства (гарантии) правительств и банковские гарантии центральных банков стран, входящих в группу развитых стран.

4. Поручительства (гарантии) юридических лиц или субъектов Российской Федерации, если указанные юридические лица имеют инвестиционный рейтинг не ниже «BBB» по классификации

рейтингового агентства S&P («Standard & Poor's») или рейтинг не ниже аналогичного по классификациям «Fitch Ratings», «Moody's».

5. Гарантии (банковские гарантии) и поручительства (применительно к векселям - авали и (или) акцепты) субъектов Российской Федерации и юридических лиц, имеющих инвестиционный рейтинг не ниже "ССС" по классификации рейтингового агентства S&P («Standard & Poor's») или рейтинг не ниже аналогичного по классификациям «Fitch Ratings», «Moody's», в пределах 50 процентов от чистых активов (собственных средств (капитала) гаранта (поручителя), подтвержденных аудиторской проверкой за последний отчетный год, при условии, что финансовое положение гаранта (поручителя) оценивается как хорошее в соответствии с требованиями Положения № 254-П.

6. Залог паев паевых инвестиционных фондов, прошедших процедуру листинга и допущенных к обращению организатором торговли на рынке ценных бумаг Российской Федерации или стран, входящих в группу развитых стран.

7. Залог ценных бумаг, эмитированных юридическими лицами, если рентабельность капитала указанных юридических лиц за последний год составляет не менее 5 процентов – в пределах 50 процентов подтвержденной аудиторской проверкой величины капитала (чистых активов) этих юридических лиц.

8. Залог вещей при наличии устойчивого рынка указанных предметов залога и (или) иных достаточных оснований считать, что соответствующий предмет залога может быть реализован в срок, не превышающий 180 календарных дней со дня возникновения основания для обращения взыскания на залог, при условии, что юридическая документация в отношении залоговых прав кредитной организации оформлена таким образом, что в ней не содержится условий, препятствующих реализации залоговых прав и (или) предмета залога.

9. Залог имущественных прав (требований) на недвижимое имущество при наличии достаточных оснований считать, что соответствующие права могут быть реализованы в срок, не превышающий 180 календарных дней со дня возникновения основания для обращения взыскания на предмет залога, при условии, что юридическая документация в отношении залоговых прав кредитной организации оформлена таким образом, что в ней не содержится условий, препятствующих реализации залоговых прав.

Для проектного финансирования обеспечением обычно является залог недвижимого имущества и движимого имущества (включая товары в обороте) заемщика. Документы по обеспечению должны содержать четкое описание имущества, переданного Банку в качестве залога.

В случае кредитования на финансирование текущей деятельности обеспечением, как правило, являются оборотные активы (включая товары в обороте) заемщика.

При крупных размерах ссуды и высоком уровне кредитного риска Банк может взять дополнительное обеспечение в форме гарантии и залога акций учредителей.

Без обеспечения предоставляются кредиты на цели «овердрафтного» финансирования платёжного оборота, а также кредиты «первоклассным» организациям, преимущественно бизнеса которых вызваны их монопольным положением в тех или иных отраслях экономики либо на товарных и других рынках, значимостью деятельности данных предприятий для страны в целом, либо отдельного региона. Кроме того, без обеспечения могут предоставляться кредиты сотрудникам Банка в рамках сумм, определенных Порядком кредитования физических лиц АО «Ури Банк».

При кредитовании физических лиц в качестве обеспечения может приниматься залог, банковская гарантия, поручительство, гарантийный депозит (вклад), отнесенные к одной из двух категорий качества обеспечения, установленных Положением № 254-П.

Общая стоимость принятого Банком обеспечения составляет 3 950 986 тыс. руб. (на 31.12.2016г. – 4 682 666 тыс. руб.), в том числе стоимость обеспечения I и II категории качества, принятого в уменьшение расчетного резерва 2 241 838 тыс.руб. (на 31.12.2016г. – 4 490 358 тыс.руб.) Ниже приведена информация о характере и стоимости полученного обеспечения I и II категории качества.

тыс.руб.

Вид обеспечения	Категория качества	на 30.06.2017	на 31.12.2016г.
Залог имущественных прав (требований) на недвижимое имущество (ипотека)	II	351,488	349,001
Залог автомобиля	II	0	0
Банковские гарантии и гарантии юридических лиц, имеющих инвестиционный рейтинг не ниже "ССС" по классификации рейтингового агентства S&P («Standard & Poor's») или рейтинг не ниже аналогичного по классификациям «Fitch Ratings», «Moody's»	I	1,890,350	2,715,016
Итого		2,241,838	4,490,358

Заложенные имущественные права на недвижимое имущество (ипотека) предоставлены юридическими лицами – резидентами РФ в сумме 207 491 тыс.руб. (207 491 тыс.руб. на начало отчетного года) и физическими лицами – резидентами РФ в сумме 143 997 тыс.руб. (141 510 тыс.руб. на начало отчетного года). Имущество зарегистрировано на территории г. Санкт – Петербург и Ленинградской области в сумме 207 491 тыс.руб (207 491 тыс.руб. на начало отчетного года) и на территории г.Москвы и Московской области в сумме 143 997 тыс. руб. (141 510 тыс.руб. на начало отчетного года). Банковские гарантии и гарантии юридических лиц, имеющих инвестиционный рейтинг не ниже "ССС" по классификации рейтингового агентства S&P («Standard & Poor's») или рейтинг не ниже аналогичного по классификациям «Fitch Ratings», «Moody's» состоят из гарантий материнского банка АО «Ури Банк» и банков – резидентов Республики Корея.

Банк не получал разрешения Банка России на применение банковских методик управления кредитными рисками.

Оценка обеспечения заключается в анализе рисков, связанных с перспективами реализации обеспечения в случае неспособности заемщика исполнять обязательства по кредитному продукту, то есть в случае дефолта (банкротства) заемщика.

Ценность обеспечения заключается в возможности заместить потери банка за счет реализации обеспечения.

В отдельных случаях минимизация рисков обеспечения не возможна, например, не возможна реализация залога, однако, для эффективности схемы проекта данный залог является необходимым. В подобных случаях залог принимается в обеспечение в дисциплинирующих целях. При этом для оценки риска, т.е. для расчета резервов, дисциплинирующий залог не принимается.

Обеспечение может иметь форму:

- залога нефинансовых активов (товарно-материальных ценностей, оборудования, недвижимости и т.д.);
- залога прав требования на доходы будущих периодов (залог прав на ожидаемую выручку, на дебиторскую задолженность и т.д.)
- залога финансовых активов, в том числе:
 - содержащих кредитный риск (облигации, векселя, прочие ценные бумаги с обязательством погашения);

▪ не содержащих кредитный риск (денежный депозит в Банке, вексель Банка, залог акций и т.д.);

– обязательств третьих лиц (гарантии, поручительства и т.д.).

Если в качестве обеспечения используется инструмент, содержащий кредитный риск, оценка риска по обеспеченной части обязательства осуществляется путем проведения рейтинговой оценки обеспечения.

Снижение (или замещение) кредитного риска по кредитному продукту за счет обеспечения, содержащего кредитный риск, производится, если кредитный риск обеспечения меньше кредитного риска продукта.

Качество обеспечения влияет на решение Банка о предоставлении кредитного продукта. Вместе с тем, при неудовлетворительных результатах рейтинговой оценки заемщика кредитные средства заемщику не предоставляются вне зависимости от видов обеспечения. В случае наличия обеспечения, удовлетворяющего установленным требованиям Банка, обеспечение принимается для целей оценки риска с учетом дисконта. Дисконт отражает риски, связанные с обеспечением.

Выделяются следующие этапы оценки факторов риска обеспечения:

1) решение о принципиальной возможности реализации залога в 180-дневный срок с момента наступления оснований на взыскание залога;

2) установление рыночной стоимости залога;

3) расчет залогового дисконта.

Для целей расчета резервов в соответствии с Положением 254-П определяется категория качества обеспечения и стоимость обеспечения исходя из дисконтируемой стоимости за вычетом залогового дисконта (с учетом возможной ценовой разницы между дисконтируемой и рыночной ценой).

Величина обеспечения, принимаемая для целей оценки риска, категория качества обеспечения, а также размер дисконта по принимаемому обеспечению, утверждается Кредитным комитетом на основе предложений подразделения, выносящего кредитный проект на рассмотрение Кредитного комитета.

В отчетном периоде Банк не располагал обремененными активами и активами, пригодными для предоставления в качестве обеспечения Банку России.

Сведения об обремененных и необремененных активах.

тыс.руб.

Номер п/п	Наименование показателя	Балансовая стоимость обремененных активов		Балансовая стоимость необремененных активов	
		всего	в том числе по обязательствам перед Банком России	всего	в том числе пригодных для предоставления в качестве обеспечения Банку России
1	2	3	4	5	6
1	Всего активов, в том числе:	0	0	10,547,777	0
2	долевые ценные бумаги, всего, в том числе:	0	0	0	0
2.1	кредитных организаций	0	0	0	0
2.2	юридических лиц, не являющихся кредитными организациями	0	0	0	0

3	долговые ценные бумаги, всего, в том числе:	0	0	0	0
3.1	кредитных организаций, всего, в том числе:	0	0	0	0
3.1.1	имеющих рейтинги долгосрочной кредитоспособности	0	0	0	0
3.1.2	не имеющих рейтингов долгосрочной кредитоспособности	0	0	0	0
3.2	юридических лиц, не являющихся кредитными организациями, всего, в том числе:	0	0	0	0
3.2.1	имеющих рейтинги долгосрочной кредитоспособности	0	0	0	0
3.2.2	не имеющих рейтингов долгосрочной кредитоспособности	0	0	0	0
4	Средства на корреспондентских счетах в кредитных организациях	0	0	415,065	0
5	Межбанковские кредиты (депозиты)	0	0	6,793,333	0
6	Ссуды, предоставленные юридическим лицам, не являющимся кредитными организациями	0	0	2,934,932	0
7	Ссуды, предоставленные физическим лицам	0	0	31,718	0
8	Основные средства	0	0	6,404	0
9	Прочие активы	0	0	20,298	0

8.2. Рыночный риск

В соответствии с п. 1.1 Положения Банка России от 28.09.2012г. № 387 – П «О порядке расчета кредитными организациями величины рыночного риска» расчет рыночного риска распространяется на ценные бумаги (долговые, долевые), имеющие текущую (справедливую) стоимость и классифицированные как оцениваемые по справедливой стоимости через прибыль или убыток и приобретенные с целью продажи в краткосрочной перспективе, определяемой в соответствии с внутренними документами кредитной организации, или как имеющиеся в наличии для продажи при наличии намерения о реализации в краткосрочной перспективе, отраженного во внутренних документах кредитной организации.

По состоянию на 30.06.2017г. и на 30.06.2016г. Банк не имеет портфеля ценных бумаг. В связи с вышеизложенным расчет рыночного риска не осуществляется.

8.3. Операционный риск

В целях ограничения операционного риска Банком предусмотрена комплексная система мер по обеспечению непрерывности финансово-хозяйственной деятельности при совершении банковских операций и других сделок, включая планы действий на случай непредвиденных обстоятельств (планы по обеспечению непрерывности и (или) восстановления финансово-хозяйственной деятельности).

Для целей минимизации (ограничения уровня) операционного риска могут использоваться следующие методы:

- лимитирование (установление различных видов лимитов: на пользование ресурсами Internet, на доступ к информации, на проведение операций и др.);
- резервирование (создание резервов на возможные потери);
- разделение функций между структурными подразделениями и между сотрудниками Банка, внедрение порядка взаимозамещения сотрудников;
- настройка и подключение автоматических проверочных процедур для диагностики ошибочных действий; проверка, сверка данных, контроль исправлений и дополнительное подтверждение операции; персонализация ответственности за каждую операцию;
- автоматическое выполнение повторяющихся действий;
- ограничение физического и логического доступов; повышение надежности информационных систем (использование резервного сервера, сохранение данных на резервных носителях, контрольная цифра, шифрование); разработка защиты от несанкционированного входа в систему; разработка защиты от выполнения несанкционированных операций средствами системы; защита от доступа к информации несистемными средствами;
- квалифицированная методическая проработка технических заданий, жесткая система тестирования программ до их ввода в эксплуатацию, наличие адекватной технической документации и четкое фиксирование ответственности разработчика в соответствующих договорах;
- страхование. С использованием традиционных видов имущественного и личного страхования Банком могут быть застрахованы здание и иное имущество (в том числе валютные ценности и внутренние ценные бумаги) - от разрушений, повреждений, утраты в результате стихийных бедствий и других случайных событий, а также в результате действий третьих лиц; сотрудники Банка - от несчастных случаев и причинения вреда здоровью; носители информации и сама информация - на случай утраты;
- внутренний контроль операционного риска.

Величина операционного риска (размер требований к капиталу в отношении операционного риска) по состоянию на 30.06.2017г. и на 31.12.2016г. составляет 72 618 тыс. Сведения о величине доходов, используемых для целей расчета требований капитала на покрытие операционного риска, представлены ниже:

	2013	2014	2015
Чистые процентные доходы (отрицательная процентная маржа)	163 270	298 628	623 657
Чистые доходы от операций с иностранной валютой	96 664	70 315	77 980
Чистые доходы от переоценки иностранной валюты	1 031	12 027	20 137
Комиссионные доходы	29 028	31 147	36 385
Прочие операционные доходы	38	0	0
<i>от поступлений в возмещение убытков, в т.ч. страховое возмещение от страховщиков</i>	0	0	0
Прочие операционные доходы	36	0	0
<i>вычитаются:</i>			
Комиссионные расходы	1 916	2 236	3 799
ИТОГО	288 110	409 881	754 371
Операционный риск =	72 618		

8.4.Риск инвестиций в долговые инструменты

По состоянию на 30.06.2017г. и на 31.12.2016г. АО «Ури Банк» не имеет вложений в долговые инструменты.

8.5.Риск инвестиций в долевыe ценные бумаги

По состоянию на 30.06.2017г. и на 31.12.2016г. АО «Ури Банк» не имеет вложений в долевыe ценные бумаги.

8.6.Процентный риск банковского портфеля

Процентный риск - это риск изменения справедливой стоимости или будущих потоков денежных средств по финансовому инструменту вследствие изменения рыночных процентных ставок.

Основными источниками процентного риска являются:

- несовпадение сроков погашения активов, пассивов и внебалансовых требований и обязательств по инструментам с фиксированной процентной ставкой;
- несовпадение сроков погашения активов, пассивов и внебалансовых требований и обязательств по инструментам с изменяющейся процентной ставкой (риск пересмотра процентной ставки);
- изменения конфигурации кривой доходности по длинным и коротким позициям по финансовым инструментам одного эмитента, создающие риск потерь в результате превышения потенциальных расходов над доходами при закрытии данных позиций (риск кривой доходности);
- для финансовых инструментов с фиксированной процентной ставкой при условии совпадения сроков их погашения - несовпадение степени изменения процентных ставок по привлекаемым и размещаемым Банком ресурсам; для финансовых инструментов с плавающей процентной ставкой при условии одинаковой частоты пересмотра плавающей процентной ставки - несовпадение степени изменения процентных ставок (базисный риск).

Риск изменения процентных ставок управляется преимущественно посредством сопоставления активов и пассивов Банка по срокам и валютам.

Ответственность за управление процентным риском Банка возложена на отдел Казначейства.

Управление риском изменения процентных ставок (риск изменения величины чистого процентного дохода Банка), основанное на анализе сроков пересмотра процентных ставок, дополняется мониторингом чувствительности справедливой стоимости финансовых активов и обязательств к изменению процентных ставок (риск изменения экономической стоимости).

В таблицах ниже представлены сведения о риске процентной ставки по состоянию на 30.06.2017г. и на 31.12.2016г. в разрезе валют.

8.7. Риск ликвидности

Под риском ликвидности подразумевается риск возникновения ситуации, при которой Банк будет не в состоянии отвечать по своим финансовым обязательствам без реструктуризации активов и/или экстренной мобилизации необходимых средств. Риск ликвидности возникает при несовпадении срока требования по активным операциям и срока погашения по пассивным операциям.

В целях анализа и контроля состояния риска ликвидности в Банке действует Политика по управлению и оценке ликвидности в АО «Ури Банк».

Целью управления риском ликвидности в банке служит обеспечение своевременного и полного исполнения своих обязательств с минимальными затратами.

Для этого Банк:

- поддерживает стабильную и диверсифицированную структуру пассивов, включающую в себя как ресурсы, привлеченные на определенный срок, так и средства до востребования
- имеет возможности для привлечения средств на финансовых рынках в короткие сроки
- осуществляет вложения в высоколиквидные активы, диверсифицированные по видам валют и срокам погашения, для быстрого и эффективного покрытия непредвиденных разрывов в ликвидности

К основным способам идентификации риска ликвидности Банка относятся:

- анализ емкости и доходности рынков, на которых работает Банк;
- анализ изменения значений обязательных нормативов ликвидности Банка;
- анализ структуры требований и обязательств Банка по срокам востребования и погашения, по видам вложений;
- изучение клиентской базы Банка на предмет ее стабильности;
- анализ состояния активов Банка, особенно с просроченными сроками погашения;
- анализ концентрации кредитного риска и концентрации привлеченных средств;
- ретроспективный анализ состояния показателей мгновенной, текущей, долгосрочной ликвидности и причин их колебаний;
- выявление наличия конфликта интересов между ликвидностью и прибыльностью Банка, возникающего, в том числе, из-за низкой доходности ликвидных активов, либо высокой стоимости ресурсов;
- анализ влияния на состояние ликвидности операций, проводимых Банком в иностранной валюте;
- анализ наличия, состояния и возможностей информационной системы по сбору информации о состоянии ликвидности.

На уровне Банка применяются следующие основные методы минимизации риска ликвидности:

- установление контрольных значений нормативов ликвидности;
- мобилизация ликвидных активов, привлечение дополнительных ресурсов (при наличии дефицита ликвидности);
- размещение свободных денежных средств в активы приемлемых сроков погашения, приносящие доход (при наличии избытка ликвидности);
- реструктуризация требований и обязательств Банка по срокам востребования и погашения, по видам финансовых инструментов, по отдельным контрагентам;
- диверсификация активов и пассивов по видам валют, по финансовым инструментам, имеющим различную чувствительность к изменению рыночных процентных ставок;
- разработка различных «сценариев», рассчитанных на ухудшение условий, в которых Банк осуществляет свою деятельность.

В течение текущего и предыдущего отчетных периодов Банком не допускалось нарушений предельно допустимых значений нормативов ликвидности. По состоянию на текущую и предыдущую отчетные даты значения нормативов ликвидности, рассчитанные Банком, отражены в следующей таблице:

	%	
	на 30.06.2017	на 31.12.2016
Норматив мгновенной ликвидности (%)	195.87	191.85
Норматив текущей ликвидности (%)	100.75	94.01
Норматив долгосрочной ликвидности (%)	0.93	2.98

Распределение балансовых активов и обязательств и внебалансовых статей по срокам востребования (погашения) по состоянию на 30.06.2017 и на 31.12.2016 года представлено в следующих таблицах.

На 30.06.2017г

Наименование показателя	Сумма по срокам, оставшимся до погашения (востребования)											тыс. руб.
	до 5 дней и на 1 день	до 10 дней	до 20 дней	до 30 дней	до 90 дней	до 180 дней	до 270 дней	до 1 года	свыше 1 года			
1	2	3	4	5	6	7	8	9	10	11		
АКТИВЫ												
1. Недвижимые средства, включая остатки на коррсчетных счетах, всего, в том числе:	281870	281870	281870	281870	281870	281870	281870	281870	281870	281870	281870	
1.1 II категории качества	0	0	0	0	0	0	0	0	0	0	0	
2. Финансовые активы, оцениваемые по справедливой стоимости через прибыль или убыток	0	0	0	0	0	0	0	0	0	0	0	
3. Ссудная и проработанная к ней задолженность, всего, в том числе:	7084657	7084657	7084657	7084657	7084657	7108332	7220752	7243599	7266409	7282445		
3.1 II категории качества	0	0	207	207	207	22600	45209	67644	90094	101036		
4. Ценные бумаги, эмиссия в наличии для продажи, всего, в том числе:	0	0	0	0	0	0	0	0	0	0	0	
4.1 II категории качества	0	0	0	0	0	0	0	0	0	0	0	
5. Вложения в ценные бумаги, удерживаемые до погашения, всего, в том числе:	0	0	0	0	0	0	0	0	0	0	0	
5.1 II категории качества	0	0	0	0	0	0	0	0	0	0	0	
6. Прочие активы, всего, в том числе:	0	0	0	0	0	0	0	0	0	0	6112	
6.1 II категории качества	0	0	0	0	0	0	0	0	0	0	0	
7. ИТОГО ЛИКВИДНЫХ АКТИВОВ (сумма строк 1,2,3,4,5,6)	281870	7366527	7366734	7366734	7390202	7390202	7502622	7525469	7548279	7570427		
ПАССИВЫ												
8. Средства кредитных организаций	857542	1770138	2539466	2657827	3181239	3181239	3181239	3181239	3181239	3181239	3181239	
9. Средства клиентов, из них:	1712185	4025407	4285839	4533545	4637853	4909037	4977348	4989307	5000020	5000020		
9.1 вклады физических лиц	85637	86063	89713	91596	94621	119234	181544	193504	204217	204217		
10. Выпущенные долговые обязательства	0	0	0	0	0	0	0	0	0	0	0	
11. Прочие обязательства	24	24	24	976	1208	1208	16005	16005	16005	16005	16005	
11.1 ИТОГО ОБЯЗАТЕЛЬСТВ (сумма строк 8,9,10,11)	2569751	5677229	6056001	7073987	7296888	8091484	8174592	8186551	8197264	8197264		
13. Внебалансовые обязательства и гарантии, выданные кредитной организацией	0	266000	266000	266000	266000	296532	296532	360105	360105	360105		

ПОКАЗАТЕЛИ ЛИКВИДНОСТИ										
14. Избыток (дефицит) лик видности (разница между строкой 7 и суммой строк 12 и 13)	-2287881	1423298	1044526	26747	-196154	-997814	-968502	-1021187	-1009090	-986942
15. Коэффициент избытка (дефицита) ликвидности (строка 14: строку12)х100%	-89.0	25.1	17.2	0.4	-2.7	-12.3	-11.8	-12.5	-12.3	-12.0

На 31.12.2016г.

Наименование показателя	Сумма по срокам, оставшаяся до погашения (восребования)											тис. руб.
	до 5 дней	до 10 дней	до 20 дней	до 30 дней	до 90 дней	до 180 дней	до 270 дней	до 1 года	свыше 1 года			
1	2	3	4	5	6	7	8	9	10	11		
АКТИВЫ												
1. Денежные средства, включая остатки на кор респондентских счетах, всего, в том числе:	567216	567216	567216	567216	567216	567216	567216	567216	567216	567216	567216	567216
1.1. II категории качества	0	0	0	0	0	0	0	0	0	0	0	0
2. Финансовые активы, оценяемые по справедлив ой стоимости через прибыль или убыток	0	0	0	0	0	0	0	0	0	0	0	0
3. Ссудная и причитаемая к ней задолженность, всего, в том числе:	0	7017256	7017549	7017549	7043049	7068388	7093709	7209991	7273703			
3.1. II категории качества	0	0	0	0	305	509	814	1215	15378			
4. Ценные бумаги, имеющие ся в наличии для продажи, всего, в том числе:	0	0	0	0	0	0	0	0	0	0	0	0
4.1. II категории качества	0	0	0	0	0	0	0	0	0	0	0	0
5. Вложения в ценные бума ги, удерживаемые до погаш ения, всего, в том числе:	0	0	0	0	0	0	0	0	0	0	0	0
5.1. II категории качества	0	0	0	0	0	0	0	0	0	0	0	0
6. Прочие активы, всего, в том числе:	0	0	0	0	0	0	0	0	0	0	0	2966
6.1. II категории качества	0	0	0	0	0	0	0	0	0	0	0	0
7. ИТОГО ЛИКВИДНЫХ (активов (стр.1+2+3+4+5+6)	567216	758472	7584765	7584765	7610265	7635604	7660925	7777207	7843865			
ПАССИВЫ												

18. Средства кредитных организаций	1423125	1423197	1423197	1423197	1423197	2637851	3437975	3438047	3629552	3629552	3629552
19. Средства клиентов, из них:	2385989	2386060	4398455	5315940	5478284	5672716	5743198	5763448	5763448	5763448	5763448
19.1 вклады физических лиц	84661	84832	90805	95179	101159	150641	164665	184915	184915	184915	184915
10. Выпущенные погашаемые обязательства	0	0	0	0	0	0	0	0	0	0	0
11. Прочие обязательства	24	24	24	1265	2021	18034	18034	18034	18034	18034	18034
12. ИТОГО ОБЯЗАТЕЛЬСТВА (стр. 8+9+10+11)	3809038	3809281	5821676	6740402	8118136	9128797	9390784	9411034	9411034	9411034	9411034
13. Внебалансовые обязательства и гарантии, выданные кредитной организацией	0	0	266000	266000	266000	467923	467923	531496	531496	531496	531496
ПОКАЗАТЕЛИ ЛИКВИДНОСТИ											
14. Избыток (дефицит) ликвидности (стр. 7 - (стр. 12+13))	-3241822	-3242065	1496796	578363	-799371	-1928067	-2197782	-2163323	-2163323	-2163323	-2098665
15. Коэффициент избытка (дефицита) ликвидности (стр. 14/стр. 12) x100%	-85.1	-85.1	25.7	8.6	-9.8	-21.2	-23.4	-21.5	-23.0	-23.0	-22.3

8.7. Управление капиталом

Управление капиталом Банка проводится в целях соблюдения требований к капиталу, установленных Банком России, а также обеспечения способности Банка функционировать в качестве непрерывно действующего предприятия. В течение текущего отчетного периода и во 2 квартале 2016г. дивидендов акционерам Банка не выплачивалось.

В таблице ниже представлен нормативный капитал, рассчитанный в соответствии с требованиями Банка России по состоянию на 30.06.2017г. и на 31.12.2016г.

Номер строки	Наименование показателя	Остаток на 30.06.2017г.	Остаток на 31.12.2016г.
1	2	3	3
000	Собственные средства (капитал), итого, в том числе:	2527123	2413604
100	Источники базового капитала:	2423060	2079339
100.1	Уставный капитал кредитной организации:	1450000	1450000
100.1.1	сформированный обыкновенными акциями	1450000	1450000
100.1.2	сформированный привилегированными акциями	0	0
100.1.3	сформированный долями	0	0
100.2	Эмиссионный доход:	0	0
100.2.1	кредитной организации в организационно-правовой форме акционерного общества, всего, в том числе:	0	0
100.2.1.1	сформированный при размещении обыкновенных акций	0	0
100.2.1.2	сформированный при размещении привилегированных акций	0	0
100.2.2	кредитной организации в организационно-правовой форме общества с ограниченной ответственностью	0	0
100.3	Часть резервного фонда кредитной организации, сформированная за счет прибыли предшествующих лет	50685	33499
100.4	Часть резервного фонда кредитной организации, сформированная за счет прибыли текущего года	0	0
100.5	Прибыль текущего года в части, подтвержденной аудиторской организацией, всего, в том числе:	0	0
100.5.1	величина резерва (резервов), фактически недосозданного кредитной организацией по сравнению с величиной, требуемой в соответствии с нормативными актами Банка России, всего, в том числе в соответствии:	0	0
100.5.1.1	с Положением Банка России № 254-П	0	0
100.5.1.2	с Положением Банка России № 283-П	0	0
100.5.1.3	с Указанием Банка России № 1584-У	0	0
100.5.1.4	с Указанием Банка России № 2732-У	0	0
100.5.2	переоценка ценных бумаг, справедливая стоимость которых определяется иначе, чем средневзвешенная цена, раскрываемая организатором торговли на рынке ценных бумаг	0	0
100.6	Прибыль предшествующих лет, данные о которой подтверждены аудиторской организацией, всего, в том числе:	922375	595840
100.6.1	величина резерва (резервов), фактически недосозданного кредитной организацией по сравнению с величиной, требуемой в соответствии с нормативными актами Банка России, всего, в том числе в соответствии:	0	0
100.6.1.1	с Положением Банка России № 254-П	0	0
100.6.1.2	с Положением Банка России № 283-П	0	0
100.6.1.3	с Указанием Банка России № 1584-У	0	0
100.6.1.4	с Указанием Банка России № 2732-У	0	0
100.6.2	переоценка ценных бумаг, справедливая стоимость которых определяется иначе, чем средневзвешенная цена, раскрываемая организатором торговли на рынке ценных бумаг	0	0
101	Показатели, уменьшающие сумму источников базового капитала:	9972	10334
101.1	Нематериальные активы, всего, в том числе:	7978	6200
101.1.1	нематериальные активы, отчужденные при осуществлении операций, совершаемых на возвратной основе без прекращения признания	0	0
101.1.2	нематериальные активы, находящиеся под управлением управляющих компаний	0	0
101.2	Сумма налога на прибыль, подлежащая возмещению в будущих отчетных периодах в отношении перенесенных на будущее убытков, учитываемых при расчете налога на прибыль	0	0
101.3	Сумма налога на прибыль, подлежащая возмещению в будущих отчетных периодах в отношении вычитаемых временных разниц	0	0
101.4	Вложения в собственные обыкновенные акции, привилегированные акции и иные источники собственных средств (капитала), всего, в том числе:	0	0
101.4.1	прямые вложения	0	0

101.4.2	косвенные (через третьих лиц) вложения за счет денежных средств (в том числе за счет ссуды) и (или) иного имущества, предоставленного самой кредитной организацией, и (или) имущества, предоставленного третьими лицами, в случае если кредитная организация прямо или косвенно (через третьих лиц) приняла на себя риски, возникшие в связи с предоставлением указанного имущества (за исключением встречных вложений кредитной организации и финансовой организации)	0	0
101.4.3	вложения, отчужденные при осуществлении операций, совершаемых на возвратной основе без прекращения признания	0	0
101.4.4	вложения, находящиеся под управлением управляющих компаний	0	0
101.4.5	иные вложения в источники собственных средств (капитала)	0	0
101.5	Вложения в доли участников, а также перешедшие к кредитной организации доли участников, всего, в том числе:	0	0
101.5.1	перешедшие к кредитной организации доли участников, подавших заявление о выходе из состава участников кредитной организации в организационно-правовой форме общества с ограниченной (или дополнительной) ответственностью в соответствии со статьей 26 Федерального закона № 14-ФЗ	0	0
101.5.2	вложения в доли участников	0	0
101.5.3	вложения, находящиеся под управлением управляющих компаний	0	0
101.6	Доли участников, приобретенные третьими лицами	0	0
101.7	Доли участников кредитной организации, по которым у кредитной организации возникло обязательство об их обратном выкупе на иных основаниях	0	0
101.8	Убытки предшествующих лет, всего, в том числе:	0	0
101.8.1	величина резерва (резервов), фактически недосозданного кредитной организацией по сравнению с величиной, требуемой в соответствии с нормативными актами Банка России, всего, в том числе в соответствии:	0	0
101.8.1.1	с Положением Банка России № 254-П	0	0
101.8.1.2	с Положением Банка России № 283-П	0	0
101.8.1.3	с Указанием Банка России № 1584-У	0	0
101.8.1.4	с Указанием Банка России № 2732-У	0	0
101.8.2	переоценка ценных бумаг, справедливая стоимость которых определяется иначе, чем средневзвешенная цена, раскрываемая организатором торговли на рынке ценных бумаг	0	0
101.9	Убыток текущего года, всего, в том числе:	0	0
101.9.1	величина резерва (резервов), фактически недосозданного кредитной организацией по сравнению с величиной, требуемой в соответствии с нормативными актами Банка России, всего, в том числе в соответствии:	0	0
101.9.1.1	с Положением Банка России № 254-П	0	0
101.9.1.2	с Положением Банка России № 283-П	0	0
101.9.1.3	с Указанием Банка России № 1584-У	0	0
101.9.1.4	с Указанием Банка России № 2732-У	0	0
101.9.2	переоценка ценных бумаг, справедливая стоимость которых определяется иначе, чем средневзвешенная цена, раскрываемая организатором торговли на рынке ценных бумаг	0	0
101.10	Вложения кредитной организации в обыкновенные акции (доли) финансовых организаций (в том числе финансовых организаций - нерезидентов), всего, в том числе:	0	0
101.10.1	встречные вложения кредитной организации и финансовой организации	0	0
101.10.2	несущественные вложения кредитной организации в обыкновенные акции (доли) финансовых организаций	0	0
101.10.3	существенные вложения кредитной организации в обыкновенные акции (доли) финансовых организаций	0	0
101.10.4	совокупная сумма существенных вложений в обыкновенные акции (доли) финансовых организаций и совокупная сумма отложенных налоговых активов, не зависящих от будущей прибыли кредитной организации	0	0
101.11	Отрицательная величина добавочного капитала	1994	4134
101.12	Обязательства кредитной организации по приобретению источников базового капитала кредитной организации, а также обязательства кредитной организации по предоставлению прямо или косвенно денежных средств (или иного обеспечения рисков) для совершения третьими лицами сделок по приобретению прав на источники базового капитала, включенные в расчет собственных средств (капитала)	0	0
101.13	Средства, поступившие в оплату акций (долей) кредитной организации, включаемых в состав базового капитала, в случае если основное или дочернее общество кредитной организации или любое дочернее общество основного общества кредитной организации предоставило владельцу акций (долей) обязательство, связанное с владением акциями (долями) кредитной организации	0	0
101.14	Средства кредитной организации, осуществляющей функции центрального контрагента, качество управления которой признано Банком России удовлетворительным, предназначенные для целей:	0	0
101.14.1	покрытия возможных потерь, вызванных неисполнением участниками клиринга своих обязательств, и используемые центральным контрагентом до использования средств, внесенных добросовестными участниками клиринга в коллективное клиринговое обеспечение (выделенный капитал центрального контрагента)	0	0
101.14.2	обеспечения прекращения или реструктуризации деятельности центрального контрагента	0	0
101.14.3	покрытия возможных потерь в результате ухудшения финансового положения центрального контрагента вследствие уменьшения его доходов или увеличения расходов, не связанных с неисполнением обязательств участниками клиринга	0	0
101.15	Положительная разница между величиной ожидаемых потерь и величиной резерва (резервов), фактически сформированного (сформированных) кредитной организацией	0	0
102	Базовый капитал, итого	2413088	2069005

103	Источники добавочного капитала:	0	0
103.1	Уставный капитал кредитной организации в организационно-правовой форме акционерного общества, сформированный в результате выпуска и размещения привилегированных акций, всего, в том числе:	0	0
103.1.1	привилегированные акции, выпущенные в соответствии с Федеральным законом № 181-ФЗ	0	0
103.2	Эмиссионный доход	0	0
103.3	Субординированный заем с дополнительными условиями	0	0
103.4	Субординированный кредит (депозит, заем) без указания срока возврата (субординированный облигационный заем, срок погашения которого не установлен), всего, в том числе:	0	0
103.4.1	субординированный кредит (депозит, заем) привлеченный до 1 января 2013 года на срок не менее 50 лет, кредитором (кредиторами) по которому являются нерезиденты	0	0
104	Показатели, уменьшающие сумму источников добавочного капитала:	1994	4134
104.1	Вложения в собственные привилегированные акции и иные источники собственных средств (капитала), всего, в том числе:	0	0
104.1.1	прямые вложения	0	0
104.1.2	косвенные (через третьих лиц) вложения за счет денежных средств (в том числе за счет ссуды) и (или) иного имущества, предоставленного самой кредитной организацией, и (или) имущества, предоставленного третьими лицами, в случае если кредитная организация прямо или косвенно (через третьих лиц) приняла на себя риски, возникшие в связи с предоставлением указанного имущества	0	0
104.1.3	вложения, отчужденные при осуществлении операций, совершаемых на возвратной основе без прекращения признания	0	0
104.1.4	вложения, находящиеся под управлением управляющих компаний	0	0
104.1.5	иные вложения в источники собственных средств (капитала)	0	0
104.2	Вложения кредитной организации в акции финансовых организаций, всего, в том числе:	0	0
104.2.1	встречные вложения кредитной организации и финансовой организации	0	0
104.2.2	несущественные вложения кредитной организации в акции финансовых организаций	0	0
104.2.3	существенные вложения кредитной организации в акции финансовых организаций	0	0
104.3	Субординированные кредиты (депозиты, займы, облигационные займы), предоставленные финансовым организациям - резидентам и финансовым организациям - нерезидентам, всего, в том числе:	0	0
104.3.1	встречные вложения кредитной организации и финансовой организации	0	0
104.3.2	несущественные субординированные кредиты (депозиты, займы, облигационные займы), всего, в том числе:	0	0
104.3.2.1	предоставленные финансовым организациям - нерезидентам	0	0
104.3.3	существенные субординированные кредиты (депозиты, займы, облигационные займы), всего, в том числе:	0	0
104.3.3.1	предоставленные финансовым организациям - нерезидентам	0	0
104.4	Отрицательная величина дополнительного капитала	0	0
104.5	Обязательства кредитной организации по приобретению источников добавочного капитала кредитной организации, а также обязательства кредитной организации по предоставлению прямо или косвенно средств (или иного обеспечения рисков) для совершения третьими лицами сделок по приобретению прав на источники добавочного капитала, включенные в расчет собственных средств (капитала)	0	0
104.6	Средства, поступившие в оплату акций кредитной организации, включаемых в состав добавочного капитала, в случае если основное или дочернее общество кредитной организации или любое дочернее общество основного общества кредитной организации предоставило владельцу акций (долей) обязательство, связанное с владением акциями (долями) кредитной организации	0	0
104.7	Показатели, определенные в соответствии с пунктом 2 приложения к Положению Банка России № 395-П, всего, в том числе:	1994	4134
104.7.1	нематериальные активы	1994	4134
104.7.2	собственные акции (доли) акционеров (участников), приобретенные (выкупленные) кредитной организацией у акционеров (участников)	0	0
104.7.3	вложения кредитной организации в акции (доли) дочерних и зависимых финансовых организаций и уставный капитал кредитных организаций - резидентов	0	0
104.7.4	уставный капитал (его часть) и иные источники собственных средств (эмиссионный доход, прибыль, резервный фонд) (их часть), для формирования которых инвесторами (акционерами, участниками и другими лицами, участвующими в формировании источников собственных средств кредитной организации) использованы ненадлежащие активы	0	0
104.7.5	Отрицательная величина дополнительного капитала	0	0
105	Добавочный капитал, итого	0	0
106	Основной капитал, итого	2413088	2069005
200	Источники дополнительного капитала:	114035	344599
200.1	Уставный капитал кредитной организации в организационно-правовой форме акционерного общества, сформированный в результате выпуска и размещения привилегированных акций, всего, в том числе:	0	0
200.1.1	уставный капитал кредитной организации в организационно-правовой форме акционерного общества, сформированный в результате выпуска и размещения привилегированных акций, проведенных до 1 марта 2013 года	0	0
200.1.2	уставный капитал кредитной организации в организационно-правовой форме акционерного общества, сформированный в результате выпуска и размещения привилегированных акций, проведенных после 1 марта 2013 года	0	0

200.2	Часть уставного капитала кредитной организации, сформированного за счет капитализации прироста стоимости основных средств при переоценке до выбытия основных средств	0	0
200.3	Эмиссионный доход кредитной организации в организационно-правовой форме акционерного общества	0	0
200.4	Резервный фонд кредитной организации в части, сформированной за счет отчислений из прибыли текущего года	0	0
200.5	Прибыль текущего года (ее часть), не подтвержденная аудиторской организацией, всего, в том числе:	114035	344599
200.5.1	величина резерва (резервов), фактически недосозданного кредитной организацией по сравнению с величиной, требуемой в соответствии с нормативными актами Банка России, всего, в том числе в соответствии:	0	0
200.5.1.1	с Положением Банка России № 254-П	0	0
200.5.1.2	с Положением Банка России № 283-П	0	0
200.5.1.3	с Указанием Банка России № 1584-У	0	0
200.5.1.4	с Указанием Банка России № 2732-У	0	0
200.5.2	переоценка ценных бумаг, справедливая стоимость которых определяется иначе, чем средневзвешенная цена, раскрываемая организатором торговли на рынке ценных бумаг	0	0
200.6	Прибыль предшествующих лет до аудиторского подтверждения, всего, в том числе:		0
200.6.1	величина резерва (резервов), фактически недосозданного кредитной организацией по сравнению с величиной, требуемой в соответствии с нормативными актами Банка России, всего, в том числе в соответствии:	0	0
200.6.1.1	с Положением Банка России № 254-П	0	0
200.6.1.2	с Положением Банка России № 283-П	0	0
200.6.1.3	с Указанием Банка России № 1584-У	0	0
200.6.1.4	с Указанием Банка России № 2732-У	0	0
200.6.2	переоценка ценных бумаг, справедливая стоимость которых определяется иначе, чем средневзвешенная цена, раскрываемая организатором торговли на рынке ценных бумаг	0	0
200.7	Субординированный кредит (депозит, заем, облигационный заем) по остаточной стоимости, всего, в том числе:	0	0
200.7.1	субординированный кредит (депозит, заем, облигационный заем), привлеченный на срок не менее 50 лет, кредитором по которому является резидент	0	0
200.7.2	субординированный кредит (депозит, заем), привлеченный до 1 марта 2013 года, облигационный заем, размещенный до 1 марта 2013 года	0	0
200.7.3	субординированный кредит, предоставленный в соответствии с Федеральным законом № 173-ФЗ и (или) в рамках реализации участия государственной корпорации "Агентство по страхованию вкладов" в осуществлении мер по предупреждению банкротства банка в соответствии с Федеральным законом № 127-ФЗ	0	0
200.8	Прирост стоимости основных средств кредитной организации за счет переоценки	0	0
200.9	Положительная разница между величиной резерва (резервов), фактически сформированного (сформированных) кредитной организацией, и величиной ожидаемых потерь	0	0
201	Показатели, уменьшающие сумму источников дополнительного капитала:	0	0
201.1	Вложения в собственные привилегированные акции и иные источники собственных средств (капитала), всего, в том числе:	0	0
201.1.1	прямые вложения	0	0
201.1.2	косвенные (через третьих лиц) вложения за счет денежных средств (имущества), предоставленных (предоставленного) самой кредитной организацией, и (или) имущества, предоставленного другими лицами, в случае если кредитная организация прямо или косвенно (через третьих лиц) приняла на себя риски, возникшие в связи с предоставлением указанного имущества	0	0
201.1.3	вложения, отчужденные при осуществлении операций, совершаемых на возвратной основе без прекращения признания	0	0
201.1.4	вложения, находящиеся под управлением управляющих компаний	0	0
201.1.5	иные вложения в источники собственных средств (капитала)	0	0
201.2	Вложения кредитной организации в акции финансовых организаций, всего, в том числе:	0	0
201.2.1	встречные вложения кредитной организации и финансовой организации	0	0
201.2.2	несущественные вложения кредитной организации в акции финансовых организаций	0	0
201.2.3	существенные вложения кредитной организации в акции финансовых организаций	0	0
201.3	Субординированные кредиты (депозиты, займы, облигационные займы), в том числе субординированные займы с дополнительными условиями, предоставленные финансовым организациям - резидентам и финансовым организациям - нерезидентам, всего, в том числе:	0	0
201.3.1	встречные вложения кредитной организации и финансовой организации	0	0
201.3.2	несущественные субординированные кредиты (депозиты, займы, облигационные займы), всего, в том числе:	0	0
201.3.2.1	предоставленные финансовым организациям - нерезидентам	0	0
201.3.3	существенные субординированные кредиты (депозиты, займы, облигационные займы), всего, в том числе:	0	0
201.3.3.1	предоставленные финансовым организациям - нерезидентам	0	0
201.4	Обязательства кредитной организации по приобретению источников дополнительного капитала кредитной организации, а также обязательства кредитной организации по		

	предоставление прямо или косвенно средств (или иного обеспечения рисков) для совершения третьими лицами сделок по приобретению прав на инструменты дополнительного капитала, включенные в расчет источников собственных средств (капитала)	0	0
201.5	Средства, поступившие в оплату акций кредитной организации, включаемых в состав дополнительного капитала, в случае если основное или дочернее общество кредитной организации или любое дочернее общество основного общества кредитной организации предоставило владельцу акций (долей) обязательство, связанное с владением акциями кредитной организации	0	0
201.6	Промежуточный итог	2527123	2413604
201.7	Показатели, определенные в соответствии с пунктами 3-5 приложения к Положению Банка России № 395-П, всего, в том числе:	0	0
201.7.1	источники (часть источников) дополнительного капитала (уставного капитала, нераспределенной прибыли, резервного фонда, субординированного кредита), для формирования которых инвесторами использованы ненадлежащие активы	0	0
201.7.2	просроченная дебиторская задолженность длительностью свыше 30 календарных дней, учитываемая на балансовых счетах	0	0
201.7.3	субординированные кредиты (депозиты, займы, облигационные займы), в том числе субординированные займы с дополнительными условиями, предоставленные кредитным организациям - резидентам	0	0
201.7.4	величина превышения совокупной суммы кредитов, банковских гарантий и поручительств, предоставленных кредитной организацией участникам (акционерам) и инсайдерам, над ее максимальным размером, предусмотренным федеральными законами и нормативными актами Банка России	0	0
201.7.5	вложения, превышающие сумму источников основного и дополнительного капитала, в приобретение основных средств (в том числе земли), сооружение (строительство) и создание (изготовление) основных средств, в недвижимость, временно неиспользуемую в основной деятельности, в сооружение (строительство) объектов недвижимости, временно неиспользуемой в основной деятельности, долгосрочные активы, предназначенные для продажи, а также запасы (за исключением изданий)	0	0
201.7.5.1	справочно: совокупная сумма вложений в активы, указанные в подпункте 5.2 пункта 5 приложения к Положению Банка России № 395-П	6112	2966
201.7.6	разница между действительной стоимостью доли, причитающейся вышедшим из общества участникам, и стоимостью, по которой доля была реализована другому участнику	0	0
202	Показатели, определенные в соответствии с пунктом 4 Положения Банка России № 395-П:	0	0
202.1	Просроченная дебиторская задолженность длительностью свыше 30 календарных дней	0	0
202.2	Величина превышения совокупной суммы кредитов, банковских гарантий и поручительств, предоставленных кредитной организацией своим участникам (акционерам) и инсайдерам, над ее максимальным размером, предусмотренным федеральными законами и нормативными актами Банка России	0	0
202.3	Вложения, превышающие сумму источников основного и дополнительного капитала, всего, в том числе:	0	0
202.3.1	в приобретение (аренду) основных средств (в том числе земли), сооружение (строительство) и создание (изготовление) основных средств, в недвижимость, временно неиспользуемую в основной деятельности, в сооружение (строительство) объектов недвижимости, временно неиспользуемой в основной деятельности, долгосрочные активы, предназначенные для продажи, а также запасы (за исключением изданий)	0	0
202.3.2	отчужденные при осуществлении операций, совершаемых на возвратной основе без прекращения признания	0	0
202.3.3	находящиеся под управлением управляющих компаний	0	0
202.3.4	справочно: совокупная сумма вложений в активы, указанные в подпункте 4.2.2 пункта 4 Положения Банка России № 395-П	6112	2966
202.4	Разница между действительной стоимостью доли, причитающейся вышедшим из общества участникам, и стоимостью, по которой доля была реализована другому участнику	0	0
203	Дополнительный капитал, итого	114035	344599

9. Уступка прав требований.

В текущем отчетном периоде и в течение 2 квартала 2016г. Банк не проводил операций по уступке прав требований.

10. Операции с контрагентами – нерезидентами.

Информация об операциях с контрагентами – нерезидентами приведена в нижеследующей таблице.


тыс.руб.

Номер п/п	Наименование показателя	Данные на отчетную дату	Данные на начало отчетного года
1	2	3	4
1	Средства на корреспондентских счетах в банках-нерезидентах	164,138	477,868
2	Ссуды, предоставленные контрагентам-нерезидентам, всего, в том числе:	4,687	0
2.1	банкам-нерезидентам	0	0
2.2	юридическим лицам - нерезидентам, не являющимся кредитными организациями	0	0
2.3	физическим лицам - нерезидентам	4,687	0
3	Долговые ценные бумаги эмитентов-нерезидентов, всего, в том числе:	0	0
3.1	имеющих рейтинги долгосрочной кредитоспособности	0	0
3.2	не имеющих рейтингов долгосрочной кредитоспособности	0	0
4	Средства нерезидентов, всего, в том числе:	3,721,215	4,068,531
4.1	банков-нерезидентов	3,166,410	3,625,698
4.2	юридических лиц - нерезидентов, не являющихся кредитными организациями	407,106	289,740
4.3	физических лиц - нерезидентов	147,699	153,093

Врио Председателя Правления

Главный бухгалтер

24.07.2017



Воронченко В.О

Дорошенко М.Г.