



Тел.: (495) 361-38-88  
e-mail: st-audit2012@mail.ru

# **Современные Технологии Аудита**

## **Общество с ограниченной ответственностью**

ОГРН: 1047796366705  
ИНН: 7724512849

ОРНЗ: 11201046355 Член СРО  
НП Аудиторская Палата России

115211, г. Москва, Каширское шоссе,  
дом 59, корп. 1, а/я 74

### **АУДИТОРСКОЕ ЗАКЛЮЧЕНИЕ**

#### **о бухгалтерской (финансовой) отчетности**

#### **ЗАО «Ури Банк»**

#### **за период с 01 января по 31 декабря 2014 года**



# Современные Технологии Аудита

## Общество с ограниченной ответственностью

Тел.: (495) 361-38-88  
e-mail: st-audit2012@mail.ru

ОГРН: 1047796366705  
ИНН: 7724512849

ОРНЗ: 11201046355 Член СРО  
ИП Аудиторская Палата России

115211, г. Москва, Каширское шоссе,  
дом 59, корп. 1, а/я 74

### АУДИТОРСКОЕ ЗАКЛЮЧЕНИЕ О БУХГАЛТЕРСКОЙ (ФИНАНСОВОЙ) ОТЧЕТНОСТИ Закрытого акционерного общества «Ури Банк» за 2014 год

#### Акционерам

Закрытого акционерного общества «Ури Банк»

#### Аудируемое лицо

Наименование: Закрытое акционерное общество «Ури Банк» (сокращенное наименование – ЗАО «Ури Банк»).

Место нахождения: 121099, г. Москва, Новинский бульвар, дом 8.

Государственный регистрационный номер: ОГРН 1077711000190 от 18.10.2007; зарегистрировано Банком России 18.10.2007 № 3479.

#### Аудитор

Наименование организации: Общество с ограниченной ответственностью Современные Технологии Аудита (сокращенное наименование – ООО СТ-Аудит).

Место нахождения: 115211, г. Москва, Каширское шоссе, д. 59, корп. 1.

Государственный регистрационный номер: ОГРН: 1047796366705 от 25.05.2004.

Является членом Саморегулируемой Организации Аудиторов Некоммерческого партнерства «Аудиторская Палата России», которое внесено приказом Минфина РФ № 455 от 01.10.2009 в государственный реестр саморегулируемых организации аудиторов под номером 1.

Номер в реестре аудиторов и аудиторских организаций Саморегулируемой Организации Аудиторов Некоммерческого партнерства «Аудиторская Палата России» (ОРНЗ): 11201046355 от 25.04.2012.

Мы провели аудит прилагаемой годовой бухгалтерской (финансовой) отчетности кредитной организации ЗАО «Ури Банк», составленной в соответствии с российскими правилами составления бухгалтерской отчетности и состоящей согласно Указанию Банка России от 4 сентября 2013 г. № 3054-У «О порядке составления кредитными организациями годовой бухгалтерской (финансовой) отчетности» из:

- Бухгалтерского баланса (публикуемая форма 0409806) по состоянию на 1 января 2015 года;
- Отчета о финансовых результатах (публикуемая форма 0409807) за 2014 год;
- Приложений к бухгалтерскому балансу и отчету о финансовых результатах:
  - Отчета об уровне достаточности капитала для покрытия рисков, величине резервов на покрытие сомнительных ссуд и иных активов (публикуемая форма 0409808) по состоянию на 1 января 2015 года;
  - Сведений об обязательных нормативах (публикуемая форма 0409813) по состоянию на 1 января 2015 года;
  - Отчета о движении денежных средств (публикуемая форма 0409814) за 2014 год;
- Пояснительной информации к годовой бухгалтерской (финансовой) отчетности за 2014 год.

## **Ответственность аудируемого лица за бухгалтерскую (финансовую) отчетность**

Руководство аудируемого лица несет ответственность за составление и достоверность указанной бухгалтерской (финансовой) отчетности в соответствии с российскими правилами составления бухгалтерской отчетности и за систему внутреннего контроля, необходимую для составления бухгалтерской (финансовой) отчетности, не содержащей существенных искажений вследствие недобросовестных действий или ошибок.

## **Ответственность аудитора**

Наша ответственность заключается в выражении мнения о достоверности бухгалтерской (финансовой) отчетности на основе проведенного нами аудита. Мы проводили аудит в соответствии с федеральными стандартами аудиторской деятельности. Данные стандарты требуют соблюдения применимых этических норм, а также планирования и проведения аудита таким образом, чтобы получить достаточную уверенность в том, что бухгалтерская (финансовая) отчетность не содержит существенных искажений.

Аудит включал проведение аудиторских процедур, направленных на получение аудиторских доказательств, подтверждающих числовые показатели в бухгалтерской (финансовой) отчетности и раскрытие в ней информации. Выбор аудиторских процедур является предметом нашего суждения, которое основывается на оценке риска существенных искажений, допущенных вследствие недобросовестных действий или ошибок. В процессе оценки данного риска нами рассмотрена система внутреннего контроля, обеспечивающая составление достоверной бухгалтерской (финансовой) отчетности, с целью выбора соответствующих условиям задания аудиторских процедур.

Аудит также включал оценку надлежащего характера применяемой учетной политики и обоснованности оценочных показателей, полученных руководством аудируемого лица, а также оценку представления бухгалтерской (финансовой) отчетности в целом.

Мы полагаем, что полученные в ходе аудита аудиторские доказательства дают достаточные основания для выражения мнения о достоверности бухгалтерской (финансовой) отчетности.

## **Мнение**

По нашему мнению, годовая бухгалтерская (финансовая) отчетность отражает достоверно во всех существенных отношениях финансовое положение кредитной организации ЗАО «Ури Банк» по состоянию на 01 января 2015 года, результаты его финансово-хозяйственной деятельности и движение денежных средств за 2014 год, уровень достаточности капитала для покрытия рисков, величину резервов на покрытие сомнительных ссуд и иных активов на 01 января 2015 года, сведения об обязательных нормативах на 01 января 2015 года в соответствии с требованиями законодательства Российской Федерации, применимого к деятельности кредитных организаций в части ведения бухгалтерского учета и подготовки годовой бухгалтерской (финансовой) отчетности.

## **Важные обстоятельства**

Не изменяя мнения о достоверности годовой бухгалтерской (финансовой) отчетности, мы обращаем внимание, что в связи с изменением форм публикуемой отчетности в колонке 5 «Данные на соответствующую отчетную дату прошлого года» формы 0409806 «Бухгалтерский баланс» за 2014 год сумма числовых показателей строки 8 и строки 11 равна сумме по строке 9 формы 0409806 «Бухгалтерский баланс» за 2013 год. В колонке 4 «Данные на начало отчетного года» отчетности формы 0409808 «Отчет об уровне достаточности капитала для покрытия рисков, величине резервов на покрытие сомнительных ссуд и иных активов» за 2014 год сопоставимыми с данными названной формы за 2013 год являются только числовые показатели по строкам 1.1.1., 1.1.2. и 1.1.3.

**Заключение в соответствии с требованиями Федерального закона  
от 2 декабря 1990 года № 395-1 «О банках и банковской деятельности»**

Руководство аудируемого лица несет ответственность за выполнение обязательных нормативов, установленных Банком России. Руководство аудируемого лица несет ответственность за соответствие внутреннего контроля и организации систем управления рисками кредитной организации требованиям, предъявляемым Банком России к таким системам.

В соответствии с требованиями статьи 42 Федерального закона от 2 декабря 1990 года № 395-1 «О банках и банковской деятельности» наша ответственность заключается в подготовке заключения, содержащего результаты проверки выполнения кредитной организацией нормативов по состоянию на отчетную дату, а также соответствия внутреннего контроля и организации систем управления рисками кредитной организации требованиям, предъявляемым Банком России к таким системам.

Мы не проводили каких-либо процедур в отношении данных бухгалтерского учета кредитной организации, кроме процедур, которые мы сочли необходимыми для целей выражения мнения о том, отражает ли годовая бухгалтерская отчетность кредитной организации достоверно во всех существенных отношениях его финансовое положение по состоянию на 1 января 2015 года, финансовые результаты его деятельности и движение денежных средств за 2014 год в соответствии с российскими правилами составления годовой бухгалтерской отчетности кредитными организациями.

Нами были выполнены выбранные на основе нашего суждения такие дополнительные аудиторские процедуры, как запросы, анализ, изучение документов, сравнение утвержденных кредитной организацией требований, порядка и методик с требованиями, предъявляемыми Банком России, а также пересчет и сравнение числовых показателей и иной информации.

Процедуры в отношении внутреннего контроля и организации систем управления рисками кредитной организации проведены нами исключительно для целей проверки выполнения на отчетную дату обязательных нормативов и соответствия внутреннего контроля и организации систем управления рисками кредитной организации требованиям, предъявляемым Банком России к таким системам.

Мы полагаем, что полученные в ходе выполнения дополнительных аудиторских процедур аудиторские доказательства дают достаточные основания для выражения мнения о выполнении кредитной организацией нормативов по состоянию на отчетную дату, а также соответствия внутреннего контроля и организации систем управления рисками кредитной организации требованиям, предъявляемым Банком России к таким системам.

**Мнение**

1. По нашему мнению, по состоянию на 1 января 2015 года значения установленных Банком России обязательных нормативов ЗАО «Ури Банк» во всех существенных отношениях находились в пределах лимитов, установленных Банком России.

2. По нашему мнению, по состоянию на 1 января 2015 года элементы внутреннего контроля и организации систем управления рисками ЗАО «Ури Банк» во всех существенных отношениях соответствуют требованиям, предъявляемым Банком России к таким системам:

а) в соответствии с требованиями и рекомендациями Банка России по состоянию на 1 января 2015 года служба внутреннего аудита кредитной организации подчинена и подотчетна совету директоров кредитной организации, подразделение управления рисками кредитной организации не было подчинено и не было подотчетно подразделениям, принимающим соответствующие риски, руководители службы внутреннего аудита и подразделения управления рисками кредитной организации соответствуют квалификационным требованиям, установленным Банком России;

б) действующие по состоянию на 1 января 2015 года внутренние документы кредитной организации, устанавливающие методики выявления и управления значимыми для кредитной организации кредитными, операционными, рыночными, процентными, правовыми рисками, рисками потери ликвидности и рисками потери деловой репутации, осуществления стресс-тестирования утверждены уполномоченными органами управления кредитной организации в соответствии с требованиями и рекомендациями Банка России;

в) наличие в кредитной организации по состоянию на 1 января 2015 года системы отчетности по значимым для кредитной организации кредитным, операционным, рыночным,

процентным, правовым рискам, рискам потери ликвидности и рискам потери деловой репутации, а также собственным средствам (капиталу) кредитной организации;

г) периодичность и последовательность отчетов, подготовленных подразделением управления рисками кредитной организации и службой внутреннего аудита кредитной организации в течение 2014 года по вопросам управления кредитными, операционными, рыночными, процентными, правовыми рисками, рисками потери ликвидности и рисками потери деловой репутации кредитной организации, соответствовали внутренним документам кредитной организации; указанные отчеты включали результаты наблюдения подразделением управления рисками кредитной организации и службой внутреннего аудита кредитной организации в отношении оценки эффективности соответствующих методик кредитной организации, а также рекомендации по их совершенствованию;

д) по состоянию на 1 января 2015 года к полномочиям совета директоров кредитной организации и его исполнительных органов управления относится контроль соблюдения кредитной организацией установленных внутренними документами кредитной организации предельных значений рисков и достаточности собственных средств (капитала);

е) с целью осуществления контроля эффективности применяемых в кредитной организации методик и процедур управления рисками и последовательности их применения в течение 2014 года совет директоров кредитной организации и её исполнительные органы управления на периодической основе обсуждали отчеты, подготовленные подразделением управления рисками кредитной организации и службой внутреннего аудита, рассматривали предлагаемые меры по устранению недостатков и принимали решения по их реализации.

### Прочие сведения

Настоящее аудиторское заключение представлено в отношении полного комплекта годовой бухгалтерской (финансовой) отчетности, и должно рассматриваться совместно с пояснительной информацией к годовой отчетности, обеспечивающей раскрытие существенной информации о кредитной организации, не представленной в составе форм годовой отчетности.

Аудит годовой бухгалтерской (финансовой) отчетности ЗАО «Ури Банк» за 2013 год был проведен другой аудиторской организацией. По итогам аудита составлено аудиторское заключение от 7 мая 2014 года с выражением немодифицированного мнения в отношении годовой бухгалтерской (финансовой) отчетности за 2013 год.

**Заместитель генерального  
директора ООО СТ-Аудит**  
по доверенности № 2 от  
15 августа 2012 года

**Руководитель аудиторской  
проверки, начальник отдела  
банковского аудита**  
по доверенности № 1  
12 января 2015 года



  
(подпись)

Серебряков Павел Афанасьевич,  
Член СРО НП «Аудиторская Палата России»  
Номер в реестре СРО НП АПР 5097;  
Основной регистрационный номер записи в  
Реестре auditors 29901036914;  
квалификационный аттестат аудитора  
№ 01-000321, выдан на неограниченный срок

  
(подпись)

Лесникова Светлана Петровна,  
Член СРО НП «Аудиторская Палата России»  
Номер в реестре СРО НП АПР 4751;  
Основной регистрационный номер записи в  
Реестре auditors 20801033458;  
квалификационный аттестат аудитора  
№ 01-000326, выдан на неограниченный срок

« 07 » мая 2015 года

Банковская отчетность

Код территории по ОКATO	Код кредитной организации (филиала) по ОКПО	регистрационный номер (/порядковый номер)
45286552000	84074239	3479

БУХГАЛТЕРСКИЙ БАЛАНС  
(публикуемая форма)  
на 01.01.2015 года

Кредитной организации Закрытое акционерное общество Ури Банк/ ЗАО Ури Банк  
Почтовый адрес 121099 Москва, Новинский б-р д. 8

Код формы по ОКУД 0409806  
Квартальная (Годовая)  
тыс. руб.

Номер строки	Наименование статьи	Номер пояснений	Данные на отчетную дату	Данные на соответствующую отчетную дату прошлого года
1	2	3	4	5
<b>I. АКТИВЫ</b>				
1	Денежные средства	3	42114	33308
2	Средства кредитных организаций в Центральном банке Российской Федерации	3	547290	244678
2.1	Обязательные резервы	3	290706	233162
3	Средства в кредитных организациях	3	1282384	274821
4	Финансовые активы, оцениваемые по справедливой стоимости через прибыль или убыток	3	0	0
5	Чистая ссудная задолженность	3	10488324	5449399
6	Чистые вложения в ценные бумаги и другие финансовые активы, имеющиеся в наличии для продажи	3	343794	148011
6.1	Инвестиции в дочерние и зависимые организации	3	0	0
7	Чистые вложения в ценные бумаги, удерживаемые до погашения	3	0	0
8	Требования по текущему налогу на прибыль	3	8084	6177
9	Отложенный налоговый актив	3	1621	0
10	Основные средства, нематериальные активы и материальные запасы	3	4628	8261
11	Прочие активы	3	43300	46179
12	Всего активов	3	12761539	6210834
<b>II. ПАССИВЫ</b>				
13	Кредиты, депозиты и прочие средства Центрального банка Российской Федерации	3	0	0
14	Средства кредитных организаций	3	6934086	3008185
15	Средства клиентов, не являющихся кредитными организациями	3	4059879	1513937
15.1	Вклады (средства) физических лиц и индивидуальных предпринимателей	3	69313	51206
16	Финансовые обязательства, оцениваемые по справедливой стоимости через прибыль или убыток	3	0	0
17	Выпущенные долговые обязательства	3	0	0
18	Обязательство по текущему налогу на прибыль	3	334	541
19	Отложенное налоговое обязательство	3	0	0
20	Прочие обязательства	3	16902	962612
21	Резервы на возможные потери по условным обязательствам кредитного характера, прочим возможным потерям и операциям с резидентами офшорных зон	3	1125	0
22	Всего обязательств	3	11012326	5485275
<b>III. ИСТОЧНИКИ СОБСТВЕННЫХ СРЕДСТВ</b>				
23	Средства акционеров (участников)	3	1450000	500000
24	Собственные акции (доли), выкупленные у акционеров (участников)	3	0	0
25	Эмиссионный доход	3	0	0
26	Резервный фонд	3	13313	9552

27	Переценка по справедливой стоимости ценных бумаг, имеющихся в наличии для продажи, уменьшенная на отложенное налоговое обязательство (увеличенная на отложенный налоговый актив)	3	-7484	-46
28	Переценка основных средств, уменьшенная на отложенное налоговое обязательство	3	0	0
29	Нераспределенная прибыль (непокрытые убытки) прошлых лет	3	212292	140850
30	Неиспользованная прибыль (убыток) за отчетный период	3	81092	75203
31	Всего источников собственных средств	3	1749213	725559
IV. ВНЕБАЛАНСОВЫЕ ОБЯЗАТЕЛЬСТВА				
32	Безотзывные обязательства кредитной организации	3	247000	20000
33	Выданные кредитной организацией гарантии и поручительства	3	186060	59757
34	Условные обязательства некредитного характера	3	0	0

Председатель Правления

М. П.

Ким Кон Хо

Главный бухгалтер, член Правления


Дорошенко М. Г.

Исполнитель

Телефон: (495) 783-97-87 доб. 224

Дорошенко М. Г.

31.03.2015



Банковская отчетность

Код территории по ОКATO	Код кредитной организации (филиала) по ОКПО	регистрационный номер (/порядковый номер)
45286552000	84074239	3479

Отчет о финансовых результатах (публикуемая форма)

за 2014 год

Кредитной организации Закрытое акционерное общество Ури Банк / ЗАО Ури Банк

Почтовый адрес 121099 Москва, Новинский б-р д.8

Код формы по ОКУД 0409807  
Квартальная (Годовая)  
тыс. руб.

Номер строки	Наименование статьи	Номер пояснений	Данные за отчетный период	Данные за соответствующий период прошлого года
1	2	3	4	5
1	Процентные доходы, всего, в том числе:	4	352368	206856
1.1	от размещения средств в кредитных организациях	4	245141	119234
1.2	от ссуд, предоставленных клиентам, не являющимся кредитными организациями	4	86121	76288
1.3	от оказания услуг по финансовой аренде (лизингу)	4	0	0
1.4	от вложений в ценные бумаги	4	21106	11334
2	Процентные расходы, всего, в том числе:	4	53740	43586
2.1	по привлеченным средствам кредитных организаций	4	24934	25055
2.2	по привлеченным средствам клиентов, не являющимся кредитными организациями	4	28806	18531
2.3	по выпущенным долговым обязательствам	4	0	0
3	Чистые процентные доходы (отрицательная процентная маржа)	4	298628	163270
4	Изменение резерва на возможные потери по ссудам, ссудной и приравненной к ней задолженности, средствам, размещенным на корреспондентских счетах, а также начисленным процентным доходам, всего, в том числе:	4	-101752	-11077
4.1	изменение резерва на возможные потери по начисленным процентным доходам	4	28	-138
5	Чистые процентные доходы (отрицательная процентная маржа) после создания резерва на возможные потери	4	196876	152193
6	Чистые доходы от операций с финансовыми активами, оцениваемыми по справедливой стоимости через прибыль или убыток	4	0	0
7	Чистые доходы от операций с ценными бумагами, имеющимися в наличии для продажи	4	0	0
8	Чистые доходы от операций с ценными бумагами, удерживаемыми до погашения	4	0	0
9	Чистые доходы от операций с иностранной валютой	4	70315	96664
10	Чистые доходы от переоценки иностранной валюты	4	12027	1031
11	Доходы от участия в капитале других юридических лиц	4	0	0
12	Комиссионные доходы	4	31147	29028
13	Комиссионные расходы	4	2236	1919
14	Изменение резерва на возможные потери по ценным бумагам, имеющимся в наличии для продажи	4	0	0
15	Изменение резерва на возможные потери по ценным бумагам, удерживаемым до погашения	4	0	0
16	Изменение резерва по прочим потерям	4	-1132	-33
17	Прочие операционные доходы	4	0	38
18	Чистые доходы (расходы)	4	306997	277002
19	Операционные расходы	4	191232	168607
20	Прибыль (убыток) до налогообложения	4	115765	108395
21	Возмещение (расход) по налогам	4	34673	33192
22	Прибыль (убыток) после налогообложения	4	81092	75203
23	Выплаты из прибыли после налогообложения, всего, в том числе:	4	0	0
23.1	распределение между акционерами (участниками) в виде дивидендов	4	0	0
23.2	отчисления на формирование и пополнение резервного фонда	4	0	0



24	Неиспользованная прибыль (убыток) за отчетный период	4	81092	75203
----	--	---	-------	-------


Председатель Правления ✓



Ким Кон Хо

М.П.

Главный бухгалтер, член Правления



Дорошенко М.Г.

Исполнитель  
Телефон: (495) 783-97-87 доб.224



Дорошенко М.Г.

31.03.2015

Код территории по ОКАТО	Код кредитной организации (филиала) по ОКПО	регистрационный номер (//порядковый номер)
145286552000	184074239	3479

ОТЧЕТ ОБ УРОВНЕ ДОСТАТОЧНОСТИ КАПИТАЛА ДЛЯ ПОКРЫТИЯ РИСКОВ,  
ВЕЛИЧИНЕ РЕЗЕРВОВ НА ПОКРЫТИЕ СОМНИТЕЛЬНЫХ ССУД И ИНЫХ АКТИВОВ  
по состоянию на 01.01.2015 года

Кредитной организации Закрытое акционерное общество Ури Банк / ЗАО Ури Банк

Почтовый адрес 121099 Москва, Новинский б-р д.8

Код формы по ОКУД 0409808  
Квартальная (Годовая)

Раздел 1. Информация об уровне достаточности капитала

Номер строки	Наименование показателя	Номер пояснения	Данные на начало отчетного года	Прирост (+)/ снижение (-) за отчетный период	Данные на отчетную дату
1	2	3	4	5	6
1	Собственные средства (капитал), (тыс. руб.), итого, в том числе:	15	673189.0	1055075.0	1728264.0
1.1	Источники базового капитала:	15	650402.0	1025203.0	1675605.0
1.1.1	Уставный капитал, всего, в том числе, сформированный:	15	500000.0	950000.0	1450000.0
1.1.1.1	обыкновенными акциями (долями)	15	500000.0	950000.0	1450000.0
1.1.1.2	привилегированными акциями	15	0.0		0.0
1.1.2	Эмиссионный доход	15	0.0		0.0
1.1.3	Резервный фонд	15	9552.0	3761.0	13313.0
1.1.4	Нераспределенная прибыль:	15	140850.0	71442.0	212292.0
1.1.4.1	прошлых лет	15	140850.0	71442.0	212292.0
1.1.4.2	отчетного года	15	0.0	0.0	0.0
1.2	Показатели, уменьшающие источники базового капитала:	15	0.0		0.0
1.2.1	Нематериальные активы	15	0.0		0.0
1.2.2	Отложенные налоговые активы	15	0.0		0.0
1.2.3	Собственные акции (доли), выкупленные у акционеров (участников)	15	0.0		0.0
1.2.4	Убытки:	15	0.0		0.0
1.2.4.1	прошлых лет	15	0.0		0.0
1.2.4.2	отчетного года	15	0.0		0.0
1.2.5	Инвестиции в капитал финансовых организаций:	15	0.0		0.0
1.2.5.1	несущественные	15	0.0		0.0
1.2.5.2	существенные	15	0.0		0.0
1.2.5.3	совокупная сумма существенных вложений и совокупная сумма отложенных налоговых активов	15	0.0		0.0
1.2.6	Отрицательная величина добавочного капитала	15	0.0	0.0	0.0
1.2.7	Обязательства по приобретению источников базового капитала	15	0.0		0.0
1.2.8	Средства, поступившие в оплату акций (долей), включаемые в состав базового капитала	15	0.0		0.0
1.3	Базовый капитал	15	650402.0	1025203.0	1675605.0
1.4	Источники добавочного капитала:	15	0.0	0.0	0.0
1.4.1	Уставный капитал, сформированный привилегированными акциями, всего, в том числе:	15	0.0		0.0
1.4.1.1	выпущенные в соответствии с Федеральным законом от 18 июля 2009 года № 181-ФЗ "Об использовании государственных ценных бумаг Российской Федерации для повышения капитализации банков" <1>	15	0.0		0.0
1.4.2	Эмиссионный доход	15	0.0		0.0
1.4.3	Субординированный заем с дополнительными условиями	15	0.0		0.0
1.4.4	Субординированный кредит (депозит, заем, облигационный заем) без ограничения срока привлечения	15	0.0		0.0
1.5	Показатели, уменьшающие источники добавочного капитала	15	35714.0	-35714.0	0.0
1.5.1	Вложения в собственные привилегированные акции	15	0.0		0.0
1.5.2	Инвестиции в капитал финансовых организаций:	15	0.0		0.0
1.5.2.1	несущественные	15	0.0		0.0
1.5.2.2	существенные	15	0.0		0.0
1.5.3	Субординированный кредит (депозит, заем, облигационный заем), предоставленный финансовым организациям	15	0.0		0.0
1.5.3.1	несущественные	15	0.0		0.0

1.5.3.2	существенные	5	0.0		0.0
1.5.4	Отрицательная величина дополнительного капитала	5	35714.0	-35714.0	0.0
1.5.5	Обязательства по приобретению источников добавочного капитала	5	0.0		0.0
1.5.6	Средства, поступившие в оплату акций (долей), включаемые в состав добавочного капитала	5	0.0		0.0
1.6	Добавочный капитал	5	-35714.0	35714.0	0.0
1.7	Основной капитал	5	614688.0	1060917.0	1675605.0
1.8	Источники дополнительного капитала:	5	58501.0	-5842.0	52659.0
1.8.1	Уставный капитал, сформированный привилегированными акциями, всего, в том числе:	5	0.0		0.0
1.8.1.1	после 1 марта 2013 года	5	0.0		0.0
1.8.2	Уставный капитал, сформированный за счет капитализации прироста стоимости имущества	5	0.0		0.0
1.8.3	Прибыль:	5	51137.0	1522.0	52659.0
1.8.3.1	текущего года	5	51137.0	1522.0	52659.0
1.8.3.2	прошлых лет	5	0.0	0.0	0.0
1.8.4	Субординированный кредит (депозит, заем, облигационный заем), всего, в том числе:	5	7364.0	-7364.0	0.0
1.8.4.1	привлеченный (размещенный) до 1 марта 2013 года	5	7364.0	-7364.0	0.0
1.8.4.2	предоставленный в соответствии с федеральным законом от 13 октября 2008 года № 173-ФЗ "О дополнительных мерах по поддержке финансовой системы Российской Федерации" <2> и федеральным законом от 27 октября 2008 года № 175-ФЗ "О дополнительных мерах для укрепления стабильности банковской системы в период до 31 декабря 2014 года" <3>	5	0.0		0.0
1.8.5	Прирост стоимости имущества	5	0.0		0.0
1.9	Показатели, уменьшающие источники дополнительного капитала:	5	0.0		0.0
1.9.1	Вложения в собственные привилегированные акции	5	0.0		0.0
1.9.2	Инвестиции в капитал финансовых организаций:	5	0.0		0.0
1.9.2.1	несущественные	5	0.0		0.0
1.9.2.2	существенные	5	0.0		0.0
1.9.3	Субординированный кредит (депозит, заем, облигационный заем), предоставленный финансовым организациям	5	0.0		0.0
1.9.3.1	несущественный	5	0.0		0.0
1.9.3.2	существенный	5	0.0		0.0
1.9.4	Обязательства по приобретению источников дополнительного капитала	5	0.0		0.0
1.9.5	Средства, поступившие в оплату акций (долей), включаемые в состав дополнительного капитала	5	0.0		0.0
1.10	Показатели, уменьшающие сумму основного и дополнительного капитала:	5	0.0		0.0
1.10.1	Просроченная дебиторская задолженность длительностью свыше 30 календарных дней	5	0.0		0.0
1.10.2	Субординированные кредиты, стоимость которых не превышает 1 процента от величины уставного капитала кредитной организации-заемщика	5	0.0		0.0
1.10.3	Превышение совокупной суммы кредитов, банковских гарантий и поручительств, предоставленных своим участникам (акционерам) и инсайдерам, над ее максимальным размером в соответствии федеральными законами и нормативными актами Банка России	5	0.0		0.0
1.10.4	Превышение вложений в строительство, изготовление и приобретение основных средств над суммой источников основного и дополнительного капитала	5	0.0		0.0
1.10.5	Превышение действительной стоимости доли вышедшего участника общества с ограниченной ответственностью над стоимостью, по которой доля была реализована другому участнику общества с ограниченной ответственностью	5	0.0		0.0
1.11	Дополнительный капитал	5	58501.0	-5842.0	52659.0
2	Активы, взвешенные по уровню риска (тыс.руб.):		X	X	X
2.1	Необходимые для определения достаточности базового капитала	5	2690854.0	1063032.0	3753886.0
2.2	Необходимые для определения достаточности основного капитала	5	2690854.0	1063032.0	3753886.0
3	Достаточность капитала (процент):		X	X	X
3.1	Достаточность базового капитала	5	24.2	X	44.6
3.2	Достаточность основного капитала	5	22.8	X	44.6
3.3	Достаточность собственных средств (капитала)	5	25.0	X	46.0

- <1> Федеральный закон от 18 июля 2009 года № 181-ФЗ "Об использовании государственных ценных бумаг Российской Федерации для повышения капитализации банков" (Собрание законодательства Российской Федерации, 2009, № 29, ст.3618; 2014, № 31, ст.4334).
- <2> Федеральный закон от 13 октября 2008 года № 173-ФЗ "О дополнительных мерах по поддержке финансовой системы Российской Федерации" (Собрание законодательства Российской Федерации, 2008, № 42, ст.4698; 2009, № 29, ст.3605; № 48, ст.5729; № 52, ст.6437; 2010, № 8, ст. 776; № 21, ст.2539; № 31, ст. 4175).
- <3> Федеральный закон от 27 октября 2008 года № 175-ФЗ "О дополнительных мерах для укрепления стабильности банковской системы в период до 31 декабря 2014 года" (Собрание законодательства Российской Федерации, 2008, № 44, ст. 4981; 2009, № 29, ст.3630; 2011, № 49, ст.7059; 2013, № 19, ст.2308).

Раздел 2. Сведения о величине кредитного, операционного и рыночного рисков, покрываемых капиталом

Подраздел 2.1. Кредитный риск

тыс. руб.								
Номер строки	Наименование показателя	Номер показателя	Данные на отчетную дату			Данные на соответствующий отчетный период прошлого года		
			Стоимость активов (инструментов)	Активы (инструменты) за вычетом сформированных резервов на возможные потери	Стоимость активов (инструментов) за вычетом резервов по уровню риска	Стоимость активов (инструментов)	Активы (инструменты) за вычетом сформированных резервов на возможные потери	Стоимость активов (инструментов) за вычетом резервов по уровню риска
1	2	3	4	5	6	7	8	9
1	Кредитный риск по активам, отраженным на балансовых счетах	15	10692101	10697373	869429	5059014	5058464	860504
1.1	Активы с коэффициентом риска <1> 0 процентов, всего, из них:	15	6416008	6416008	0	1315636	1315636	0
1.1.1	Движимые средстве и обязательные резервы, депонированные в Банке России	15	6047290	6047290	0	1144678	1144678	0
1.1.2	Кредитные требования и другие требования, обеспеченные имуществом Российской Федерации, Минфина России и Банка России и залогом государственных ценных бумаг Российской Федерации, Минфина России и Банка России	15	0	0	0	0	0	0
1.1.3	Кредитные требования и другие требования к центральным банкам или правительствам стран, имеющим страновую оценку "0", "1" <2>, в том числе обеспеченные гарантиями этих стран и так далее	15	0	0	0	0	0	0
1.2	Активы с коэффициентом риска 20 процентов, всего, из них:	15	4254176	4254176	850835	3595930	3595930	719186
1.2.1	Кредитные требования и другие требования к субъектам Российской Федерации, муниципальным образованиям, к иным организациям, обеспеченные гарантиями и залогом ценных бумаг субъектов Российской Федерации и муниципальных образований	15	0	0	0	0	0	0
1.2.2	Кредитные требования и другие требования к центральным банкам или правительствам стран, имеющим страновую оценку "2", в том числе обеспеченные их гарантиями (залогом ценных бумаг)	15	0	0	0	0	0	0
1.2.3	Кредитные требования и другие требования к кредитным организациям - резидентам стран со страновой оценкой "0", "1", "2", имеющим рейтинг долгосрочной кредитоспособности <3>, в том числе обеспеченные их гарантиями	15	4253921	4253921	850784	2219264	2219264	443853
1.3	Активы с коэффициентом риска 50 процентов, всего, из них:	15	17190	17190	8596	10361	10361	5181
1.3.1	Кредитные требования и другие требования к кредитным организациям - резидентам стран со страновой оценкой "0", "1", "2", обеспеченные гарантиями Российской Федерации, Минфина России и Банка России и залогом государственных ценных бумаг Российской Федерации, Минфина России и Банка России, депонированные в иностранной валюте	15	0	0	0	0	0	0
1.3.2	Кредитные требования и другие требования к центральным банкам или правительствам стран, имеющим страновую оценку "3", в том числе обеспеченные их гарантиями (залогом ценных бумаг)	15	0	0	0	0	0	0
1.3.3	Кредитные требования и другие требования к кредитным организациям - резидентам стран со страновой оценкой "0", "1", "2", не имеющим рейтингов долгосрочной кредитоспособности, и к кредитным организациям - резидентам стран со страновой оценкой "2", в том числе обеспеченные их гарантиями	15	0	0	0	0	0	0
1.4	Активы с коэффициентом риска 100%, всего, из них:	15	11727	9999	9999	137087	136537	136537
1.5	Активы с коэффициентом риска 150 процентов - кредитные требования и другие требования к центральным банкам или правительствам стран, имеющим страновую оценку "7"	15	0	0	0	0	0	0
2	Активы с повышенными коэффициентами риска всего, в том числе:	15	2142470	2017229	2338077	1141288	1122847	1483003
2.1	с коэффициентом риска 110 процентов	15	1826357	1711368	1882506	579682	572629	629886
2.2	с коэффициентом риска 150 процентов	15	300093	289783	434675	550514	539134	808702
3	Кредиты на потребительские цели всего, в том числе:	15	0	0	0	0	0	0
3.1	с коэффициентом риска 110 процентов	15	0	0	0	0	0	0
3.2	с коэффициентом риска 140 процентов	15	0	0	0	0	0	0
3.3	с коэффициентом риска 170 процентов	15	0	0	0	0	0	0
3.4	с коэффициентом риска 200 процентов	15	0	0	0	0	0	0
3.5	с коэффициентом риска 300 процентов	15	0	0	0	0	0	0
3.5	с коэффициентом риска 600 процентов	15	0	0	0	0	0	0
4	Кредитный риск по условным обязательствам кредитного характера, всего, в том числе:	15	433040	431935	82987	78757	78757	13640
4.1	по финансовым инструментам с высоким риском	15	186600	186600	37212	57757	57757	11640
4.2	по финансовым инструментам со средним риском	15	2000	2000	2000	20000	20000	2000
4.3	по финансовым инструментам с низким риском	15	245000	243875	45575	0	0	0
4.4	по финансовым инструментам без риска	15	0	0	0	0	0	0
15	Кредитный риск по производным финансовым инструментам	15	0	0	0	0	0	0

- <1> Классификация активов по группам риска произведена в соответствии с пунктом 2.3 Инструкции Банка России № 139-И.
- <2> Страновые оценки указаны в соответствии с классификацией Экспортных Кредитных Агентств, участвующих в Соглашении стран - членов Организации экономического сотрудничества и развития (ОЭСР) "Об основных принципах предоставления и использования экспортных кредитов, имеющих официальную поддержку" (информация о страновых оценках публикуется на официальном сайте Банка России в информационно-телекоммуникационной сети "Интернет" в разделе "Банковский надзор").
- <3> Рейтинги долгосрочной кредитоспособности кредитной организации определяются на основе присвоенных международными рейтинговыми агентствами рейтингов: Standart & Poor's или Fitch Rating's либо Moody's Investors Service.

Подраздел 2.2 Операционный риск

тыс. руб. (кол-во)				
Номер строки	Наименование показателя	Номер пояснений	Данные на отчетную дату	Данные на соответствующую отчетную дату прошлого года
1	2	3	4	5

6	Операционный риск, всего, в том числе:	5	36320.0	28737.0
6.1	Доходы для целей расчета капитала на покрытие операционного риска, всего, в том числе:	5	726407.0	574740.0
6.1.1	чистые процентные доходы	5	431516.0	346897.0
6.1.2	чистые непроцентные доходы	5	294891.0	227843.0
6.2	Количество лет, предшествующих дате расчета величины операционного риска	5	3.0	3.0

Подраздел 2.3 Рыночный риск

тыс. руб.

Номер строки	Наименование показателя	Номер пояснений	Данные на отчетную дату	Данные на соответствующую отчетную дату прошлого года
1	2	3	4	5
7	Совокупный рыночный риск, всего, в том числе:	5	0.0	0.0
7.1	процентный риск, всего, в том числе:	5	0.0	0.0
7.1.1	общий	5	0.0	0.0
7.1.2	специальный	5	0.0	0.0
7.2	фондовый риск, всего, в том числе:	5	0.0	0.0
7.2.1	общий	5	0.0	0.0
7.2.2	специальный	5	0.0	0.0
7.3	валютный риск	5	0.0	0.0

Раздел 3. Информация о величине резервов на покрытие сомнительных ссуд и иных активов

тыс. руб.

Номер строки	Наименование показателя	Номер пояснений	Данные на начало отчетного года	Прирост (+)/ снижение (-) за отчетный период	Данные на отчетную дату
1	2	3	4	5	6
1	Фактически сформированные резервы на возможные потери, всего, в том числе:	5	25350	102747	128097
1.1	по ссудам, ссудной и приравненной к ней задолженности	5	25059	101752	126811
1.2	по иным балансовым активам, по которым существует риск понесения потерь, и прочим потерям	5	291	-130	161
1.3	по условным обязательствам кредитного характера и ценным бумагам, права на которые удостоверяются депозитариями, не удовлетворяющими критериям Банка России, отраженным на внебалансовых счетах	5	0	1125	1125
1.4	под операции с резидентами офшорных зон	5	0	0	0

Раздел "Справочно". Информация о движении резерва на возможные потери по ссудам, ссудной и приравненной к ней задолженности.

1. Формирование (доначисление) резерва в отчетном периоде (тыс. руб.),  
всего 247940 (номер пояснений: 5), в том числе вследствие:

- 1.1. выдачи ссуд 169503;
- 1.2. изменения качества ссуд 50800;
- 1.3. изменения официального курса иностранной валюты по отношению к рублю,  
установленного Банком России 27637;
- 1.4. иных причин 0.

2. Восстановления (уменьшение) резерва в отчетном периоде (тыс. руб.),  
всего 146188, в том числе вследствие:

- 2.1. списания безнадежных ссуд 0;
- 2.2. погашения ссуд 27883;
- 2.3. изменения качества ссуд 114757;
- 2.4. изменения официального курса иностранной валюты по отношению к  
рублю, установленного Банком России 3548;
- 2.5. иных причин 0.

Председатель Правления

Ким Кон Хо


Главный бухгалтер, член Правления

Дорошенко М.Г.

Исполнитель

Дорошенко М.Г.

Телефон: (495) 783-97-87 доб.224  
31.03.2015



Банковская отчетность

Код территории по ОКATO	Код кредитной организации (филиала) по ОКПО	регистрационный номер (/порядковый номер)
45286552000	84074239	3479

СВЕДЕНИЯ ОБ ОБЯЗАТЕЛЬНЫХ НОРМАТИВАХ  
(публикуемая форма)  
на 01.01.2015 года

Кредитной организации Закрытое акционерное общество Ури Банк / ЗАО Ури Банк

Почтовый адрес: 121099 Москва, Новинский б-р д.8

Код формы по ОКУД 0409813  
Квартальная/Годовая  
в процентах

Номер п/п	Наименование показателя	Номер пояснения	Нормативное значение	Фактическое значение	
				на отчетную дату	на соответствующую отчетную дату прошлого года
1	2	3	4	5	6
1	Норматив достаточности базового капитала (Н1.1)	6	5.0	44.6	24.2
2	Норматив достаточности основного капитала банка (Н1.2)	6	5.5	44.6	22.8
3	Норматив достаточности собственных средств (капитала) банка (норматив Н1.0)	6	10.0	46.0	25.0
4	Норматив достаточности собственных средств (капитала) небанковской кредитной организации, имеющей право на осуществление переводов денежных средств без открытия банковских счетов и связанных с ними иных банковских операций (Н1.3)	6			
5	Норматив мгновенной ликвидности банка (Н2)	6	15.0	34.8	29.0
6	Норматив текущей ликвидности банка (Н3)	6	50.0	89.7	97.0
7	Норматив долгосрочной ликвидности банка (Н4)	6	120.0	40.6	18.8
8	Норматив максимального размера риска на одного заемщика или группу связанных заемщиков (Н6)	6	25.0	Максимальное: 15.7 Минимальное: 0.1	Максимальное: 23.1 Минимальное: 0.0
9	Норматив максимального размера крупных кредитных рисков (Н7)	6	800.0	137.9	264.3
10	Норматив максимального размера кредитов, банковских гарантий и поручительств, предоставленных банком своим участникам (акционерам) (Н9.1)	6	50.0	0.0	0.0
11	Норматив совокупной величины риска по инсайдерам банка (Н10.1)	6	3.0	0.9	1.7
12	Норматив использования собственных средств (капитала) банка для приобретения акций (долей) других юридических лиц (Н12)	6	25.0	0.0	0.0
13	Норматив соотношения суммы ликвидных активов сроком исполнения в ближайшие 30 календарных дней к сумме обязательств РНКО (Н15)				
14	Норматив ликвидности небанковской кредитной организации, имеющей право на осуществление переводов денежных средств без открытия банковских счетов и связанных с ними иных банковских операций (Н15.1)				
15	Норматив максимальной совокупной величины кредитов клиентам - участникам расчетов на завершение расчетов (Н16)				
16	Норматив предоставления РНКО от своего имени и за свой счет кредитов заемщикам, кроме клиентов - участников расчетов (Н16.1)				
17	Норматив минимального соотношения размера ипотечного покрытия и объема эмиссии облигаций с ипотечным покрытием (Н18)				

Председатель Правления

М.П.



Ким Кон Хо

Главный бухгалтер, член Правления

Дорошенко М.Г.

Исполнитель

Телефон: (495) 783-97-87 доб.224

Дорошенко М.Г.

31.03.2015

Банковская отчетность		
Код территории по ОКATO	Код кредитной организации (филиала) по ОКПО	регистрационный номер (/порядковый номер)
45286552000	84074239	3479

ОТЧЕТ О ДВИЖЕНИИ ДЕНЕЖНЫХ СРЕДСТВ  
(публикуемая форма)  
на 01.01.2015 года

Кредитной организации Закрытое акционерное общество Ури Банк / ЗАО Ури Банк

Почтовый адрес 121099 Москва, Новинский б-р д.8

Код формы по ОКУД 0409814  
Квартальная/Годовая  
тыс.руб.

Номер п/п	Наименование статей	Номер пояснения	Денежные потоки за отчетный период	Денежные потоки за соответствующий период прошлого года
1	2	3	4	5
1	Чистые денежные средства, полученные от (использованные в) операционной деятельности			
1.1	Денежные средства, полученные от (использованные в) операционной деятельности до изменений в операционных активах и обязательствах, всего, в том числе:	17	184719	94239
1.1.1	проценты полученные	17	360118	210865
1.1.2	проценты уплаченные	17	-49108	-42564
1.1.3	комиссии полученные	17	31169	28980
1.1.4	комиссии уплаченные	17	-2188	-1884
1.1.5	доходы за вычетом расходов по операциям с финансовыми активами, оцениваемыми по справедливой стоимости через прибыль или убыток, имеющиеся в наличии для продажи	17	0	0
1.1.6	доходы за вычетом расходов по операциям с ценными бумагами, удерживаемыми до погашения	17	0	0
1.1.7	доходы за вычетом расходов по операциям с иностранной валютой	17	70313	97587
1.1.8	прочие операционные доходы	17	0	38
1.1.9	операционные расходы	17	185748	-165308
1.1.10	расход (возмещение) по налогам	17	-39838	-33475
1.2	Прирост (снижение) чистых денежных средств от операционных активов и обязательств, всего, в том числе:	17	890163	-1467232
1.2.1	чистый прирост (снижение) по обязательным резервам на счетах в Банке России	17	-57544	-60604
1.2.2	чистый прирост (снижение) по вложениям в ценные бумаги, оцениваемым по справедливой стоимости через прибыль или убыток	17	0	0
1.2.3	чистый прирост (снижение) по ссудной задолженности	17	-3540016	-355344
1.2.4	чистый прирост (снижение) по прочим активам	17	4537	-7443
1.2.5	чистый прирост (снижение) по кредитам, депозитам и прочим средствам Банка России	17	0	0
1.2.6	чистый прирост (снижение) по средствам других кредитных организаций	17	2291515	-809903
1.2.7	чистый прирост (снижение) по средствам клиентов, не являющихся кредитными организациями	17	2194323	-236676
1.2.8	чистый прирост (снижение) по финансовым обязательствам, оцениваемым по справедливой стоимости через прибыль или убыток	17	0	0
1.2.9	чистый прирост (снижение) по выпущенным долговым обязательствам	17	0	0
1.2.10	чистый прирост (снижение) по прочим обязательствам	17	-2652	2738
1.3	Итого по разделу 1 (ст. 1.1 + ст. 1.2)	17	1074881	-1372993
2	Чистые денежные средства, полученные от (использованные в) инвестиционной деятельности			
2.1	Приобретение ценных бумаг и других финансовых активов, относящихся к категории "имеющиеся в наличии для продажи"	17	-356160	-151623
2.2	Выручка от реализации и погашения ценных бумаг и других финансовых активов, относящихся к категории "имеющиеся в наличии для продажи"	17	153617	356384
2.3	Приобретение ценных бумаг, относящихся к категории "удерживаемые до погашения"	17	0	0

2.4	Выручка от погашения ценных бумаг, относящихся к категории "удерживаемые до погашения"	7	0	0
2.5	Приобретение основных средств, нематериальных активов и материальных запасов	7	-215	-149
2.6	Выручка от реализации основных средств, нематериальных активов и материальных запасов	7	0	0
2.7	Дивиденды полученные	7	0	0
2.8	Итого по разделу 2 (сумма строк с 2.1 по 2.7)	7	-202758	204612
3	Чистые денежные средства, полученные от (использованные в) финансовой деятельности			
3.1	Взносы акционеров (участников) в уставный капитал	7	0	950000
3.2	Приобретение собственных акций (долей), выкупленных у акционеров (участников)	7	0	0
3.3	Продажа собственных акций (долей), выкупленных у акционеров (участников)	7	0	0
3.4	Выплаченные дивиденды	7	0	0
3.5	Итого по разделу 3 (сумма строк с 3.1 по 3.4)	7	0	950000
4	Влияние изменений официальных курсов иностранных валют по отношению к рублю, установленных Банком России, на денежные средства и их эквиваленты	7	389314	13295
5	Прирост (использование) денежных средств и их эквивалентов	7	1261437	-205086
5.1	Денежные средства и их эквиваленты на начало отчетного периода	7	319645	524731
5.2	Денежные средства и их эквиваленты на конец отчетного периода	7	1581082	319645

Председатель Правления

Ким Кон Хо

М.П.

Главный бухгалтер, член Правления

Дорошенко М.Г.

Исполнитель

Телефон: (495) 783-97-87 доб. 224

Дорошенко М.Г.

31.03.2015





Всего пронумеровано, прошнуровано и  
скреплено печатью

( *Серебряков* ) листов

Заместитель генерального директора  
ООО «Сторожность»

Серебряков П.А.

г. Москва от *14.05.2015* 2015 г.

