

Банковская отчетность

Код территории по ОКATO	Код кредитной организации (филиала) по ОКПО	регистрационный номер (/порядковый номер)
45286552000	84074239	3479


БУХГАЛТЕРСКИЙ БАЛАНС  
(публикуемая форма)  
на 01.10.2014 года

Кредитной организации  
Закрытое акционерное общество Ури Банк / ЗАО Ури Банк  
Почтовый адрес 121099 Москва, Новинский б-р д.8

Код формы по ОКУД 0409806  
Квартальная (Годовая)  
тыс. руб.

Номер строки	Наименование статьи	Номер пояснений	Данные на отчетную дату	Данные на соответствующую отчетную дату прошлого года
1	2	3	4	5
<b>I. АКТИВЫ</b>				
1	Денежные средства	3	44457	56486
2	Средства кредитных организаций в Центральном банке Российской Федерации	3	266106	186856
2.1	Обязательные резервы	3	208419	160550
3	Средства в кредитных организациях	3	417474	246495
4	Финансовые активы, оцениваемые по справедливой стоимости через прибыль или убыток	3	0	0
5	Чистая осудная задолженность	3	6524180	6877238
6	Чистые вложения в ценные бумаги и другие финансовые активы, имеющиеся в наличии для продажи	3	354543	145701
6.1	Инвестиции в дочерние и зависимые организации	3	0	0
7	Чистые вложения в ценные бумаги, удерживаемые до погашения	3	0	0
8	Требования по текущему налогу на прибыль	3	4150	6177
9	Отложенный налоговый актив	3	1418	0
10	Основные средства, нематериальные активы и материальные запасы	3	5222	9297
11	Прочие активы	3	45503	41641
12	Всего активов	3	7663053	7569891
<b>II. ПАССИВЫ</b>				
13	Кредиты, депозиты и прочие средства Центрального банка Российской Федерации	3	0	0
14	Средства кредитных организаций	3	3502831	5059432
15	Средства клиентов, не являющихся кредитными организациями	3	2391528	1796360
15.1	Вклады физических лиц	3	51349	33940
16	Финансовые обязательства, оцениваемые по справедливой стоимости через прибыль или убыток	3	0	0
17	Выпущенные долговые обязательства	3	0	0
18	Обязательство по текущему налогу на прибыль	3	302	200
19	Отложенное налоговое обязательство	3	0	0
20	Прочие обязательства	3	11532	7566
21	Резервы на возможные потери по условным обязательствам кредитного характера, прочим возможным потерям и операциям с резидентами офшорных зон	3	11250	1294
22	Всего обязательств	3	5917443	6864852
<b>III. ИСТОЧНИКИ СОБСТВЕННЫХ СРЕДСТВ</b>				
23	Средства акционеров (участников)		1450000	500000
24	Собственные акции (доли), выкупленные у акционеров		0	0


	(участников)			
25	Эмиссионный доход	3	0	0
26	Резервный фонд	3	13313	9552
27	Переоценка по справедливой стоимости ценных бумаг, имеющихся в наличии для продажи, уменьшенная на отложенное налоговое обязательство (увеличенная на отложенный налоговый актив)	3	-2380	-366
28	Переоценка основных средств, уменьшенная на отложенное налоговое обязательство	3	0	0
29	Нераспределенная прибыль (непокрытые убытки) прошлых лет	3	212292	140850
30	Неиспользованная прибыль (убыток) за отчетный период	3	72385	55003
31	Всего источников собственных средств	3	1745610	705039
	IV. ВНЕБАЛАНСОВЫЕ ОБЯЗАТЕЛЬСТВА	3		
32	Безотзывные обязательства кредитной организации	3	244000	71283
33	Выданные кредитной организацией гарантии и поручительства	3	107493	16323
34	Условные обязательства некредитного характера	3	0	0

Заместитель Председателя Правления, член Правления  Воронченко В.О.

Главный бухгалтер, член Правления  Карошенко М.Г.

Исполнитель  
Телефон: (495) 783-97-87

20.10.2014  
Контрольная сумма : 704  
Версия файла описателей (.PAK): 13.10.2014



Банковская отчетность

Код территории по ОКАТО	Код кредитной организации (филиала)	
	по ОКПО	регистрационный номер (/порядковый номер)
45286552000	84074239	3479

Отчет о финансовых результатах (публикуемая форма)

за 9 месяцев 2014 года

Кредитной организации Закрытое акционерное общество Ури Банк / ЗАО Ури Банк

Почтовый адрес 121099 Москва, Новинский б-р д.8

Код формы по ОКУД 0409807  
Квартальная (Годовая)  
тыс. руб.

Номер строки	Наименование статьи	Номер пояснений	Данные за отчетный период	Данные за соответствующий период прошлого года
1	2	3	4	5
1	Процентные доходы, всего, в том числе:	4	233363	146400
1.1	От размещения средств в кредитных организациях	4	162859	81691
1.2	От ссуд, предоставленных клиентам, не являющимся кредитными организациями	4	55968	55367
1.3	От оказания услуг по финансовой аренде (лизингу)	4	0	0
1.4	От вложений в ценные бумаги	4	14536	9342
2	Процентные расходы, всего, в том числе:	4	34903	31726
2.1	По привлеченным средствам кредитных организаций	4	17275	18042
2.2	По привлеченным средствам клиентов, не являющимся кредитными организациями	4	17628	13684
2.3	По выпущенным долговым обязательствам	4	0	0
3	Чистые процентные доходы (отрицательная процентная маржа)	4	198460	114674
4	Изменение резерва на возможные потери по ссудам, ссудной и приравненной к ней задолженности, средствам, размещенным на корреспондентских счетах, а также начисленным процентным доходам, всего, в том числе:	4	-22961	-1192
4.1	Изменение резерва на возможные потери по начисленным процентным доходам	4	-28	-2
5	Чистые процентные доходы (отрицательная процентная маржа) после создания резерва на возможные потери	4	175499	113482
6	Чистые доходы от операций с финансовыми активами, оцениваемыми по справедливой стоимости через прибыль или убыток	4	0	0
7	Чистые доходы от операций с ценными бумагами, имеющимися в наличии для продажи	4	0	0
8	Чистые доходы от операций с ценными бумагами, удерживаемыми до погашения	4	0	0
9	Чистые доходы от операций с иностранной валютой	4	61762	69050
10	Чистые доходы от переоценки иностранной валюты	4	-4022	2249
11	Доходы от участия в капитале других юридических лиц	4	0	0
12	Комиссионные доходы	4	21098	20657
13	Комиссионные расходы	4	1349	1209
14	Изменение резерва на возможные потери по ценным бумагам, имеющимся в наличии для продажи	4	0	0
15	Изменение резерва на возможные потери по ценным бумагам, удерживаемым до погашения	4	0	0
16	Изменение резерва по прочим потерям	4	-11279	-1331
17	Прочие операционные доходы	4	0	36
18	Чистые доходы (расходы)	4	241699	202934
19	Операционные расходы	4	138367	124261
20	Прибыль (убыток) до налогообложения	4	103332	78673
21	Возмещение (расход) по налогам	4	30947	23670
22	Прибыль (убыток) после налогообложения	4	72385	55003
23	Выплаты из прибыли после налогообложения, всего, в том числе:	4	0	0

23.1	Распределение между акционерами (участниками) в виде дивидендов			0	0
23.2	Отчисления на формирование и пополнение резервного фонда	4		0	0
24	Неиспользованная прибыль (убыток) за отчетный период	4		72385	55003

Заместитель Председателя Правления, член Правления

Воронченко В.О.

М.П.

Главный бухгалтер, член Правления

Воронченко М.Г.

Исполнитель  
Телефон: (495) 783-97-87

20.10.2014  
Контрольная сумма : 64352  
Версия файла описателей (.PAK) : 13.10.2014



Банковская отчетность

Код территории по ОКАТО	Код кредитной организации (филиала)	
	по ОКПО	регистрационный номер (/порядковый номер)
45286552000	84074239	3479

**ОТЧЕТ ОБ УРОВНЕ ДОСТАТОЧНОСТИ КАПИТАЛА ДЛЯ ПОКРЫТИЯ РИСКОВ,  
ВЕЛИЧИНЕ РЕЗЕРВОВ НА ПОКРЫТИЕ СОМНИТЕЛЬНЫХ ОСУД  
И ИНЫХ АКТИВОВ  
(публикуемая форма)  
по состоянию на 01.10.2014 года**

Кредитной организации: Закрытое акционерное общество Ури Банк / ЗАО Ури Банк

Почтовый адрес 121099 Москва, Невинский б-р д.6

Код формы по ОКУД 0409808  
Квартальная (Годовая)

## Раздел 1. Информация об уровне достаточности капитала

Номер строки	Наименование показателя	Номер пояснений	Данные на начало отчетного года	Прирост (+)/ снижение (-) за отчетный период	Данные на отчетную дату
1	2	3	4	5	6
1	Собственные средства (капитал), (тыс. руб.), итого, в том числе:	5	673189.0	1050382.0	1723571.0
1.1	Источники базового капитала:	5	0.0		0.0
1.1.1	Уставный капитал, всего, в том числе, сформированный:	5	500000.0	950000.0	1450000.0
1.1.1.1	обыкновенными акциями (долями)	5	500000.0	950000.0	1450000.0
1.1.1.2	привилегированными акциями	5	0.0		0.0
1.1.2	Эмиссионный доход	5	0.0		0.0
1.1.3	Резервный фонд	5	9552.0	3761.0	13313.0
1.1.4	Нераспределенная прибыль:	5	0.0		0.0
1.1.4.1	прошлых лет	5	140850.0	71442.0	212292.0
1.1.4.2	отчетного года	5	0.0		0.0
1.2	Показатели, уменьшающие источники базового капитала:	5	0.0		0.0
1.2.1	Нематериальные активы	5	0.0		0.0
1.2.2	Отложенные налоговые активы	5	0.0		0.0
1.2.3	Собственные акции (доли), выкупленные у акционеров (участников)	5	0.0		0.0
1.2.4	Убытки:	5	0.0		0.0
1.2.4.1	прошлых лет	5	0.0		0.0
1.2.4.2	отчетного года	5	0.0		0.0
1.2.5	Инвестиции в капитал финансовых организаций:	5	0.0		0.0
1.2.5.1	несущественные	5	0.0		0.0
1.2.5.2	существенные	5	0.0		0.0
1.2.5.3	совокупная сумма существенных вложений и совокупная сумма отложенных налоговых активов	5	0.0		0.0
1.2.6	Отрицательная величина добавочного капитала	5	35714.0	-35714.0	0.0
1.2.7	Обязательства по приобретению источников базового капитала	5	0.0		0.0
1.2.8	Средства, поступившие в оплату акций (долей), включаемые в состав базового капитала	5	0.0		0.0
1.3	Базовый капитал	5	614688.0	1060917.0	1675605.0
1.4	Источники добавочного капитала:	5	0.0		0.0
1.4.1	Уставный капитал, сформированный привилегированными акциями, всего, в том числе:	5	0.0		0.0
1.4.1.1	выпущенные в соответствии с Федеральным законом от 18 июля 2009 года № 181-ФЗ "Об использовании государственных ценных бумаг Российской Федерации для повышения капитализации банков" <1>	5	0.0		0.0
1.4.2	Эмиссионный доход	5	0.0		0.0
1.4.3	Субординированный заем с дополнительными условиями	5	0.0		0.0

1.4.4	Субординированный кредит (депозит, заем, облигационный заем) без ограничения срока привлечения	5	0.0		0.0
1.5	Показатели, уменьшающие источники добавочного капитала	5	0.0		0.0
1.5.1	Вложения в собственные привилегированные акции	5	0.0		0.0
1.5.2	Инвестиции в капитал финансовых организаций:	5	0.0		0.0
1.5.2.1	несущественные	5	0.0		0.0
1.5.2.2	существенные	5	0.0		0.0
1.5.3	Субординированный кредит (депозит, заем, облигационный заем), предоставленный финансовым организациям	5	0.0		0.0
1.5.3.1	несущественные	5	0.0		0.0
1.5.3.2	существенные	5	0.0		0.0
1.5.4	Отрицательная величина дополнительного капитала	5	35714.0	-35714.0	0.0
1.5.5	Обязательства по приобретению источников добавочного капитала	5	0.0		0.0
1.5.6	Средства, поступившие в оплату акций (долей), включаемые в состав добавочного капитала	5	0.0		0.0
1.6	Добавочный капитал	5	0.0		0.0
1.7	Основной капитал	5	614688.0	1060917.0	1675605.0
1.8	Источники дополнительного капитала:	5	0.0		0.0
1.8.1	Уставный капитал, сформированный привилегированными акциями, всего, в том числе:	5	0.0		0.0
1.8.1.1	после 1 марта 2013 года	5	0.0		0.0
1.8.2	Уставный капитал, сформированный за счет капитализации прироста стоимости имущества	5	0.0		0.0
1.8.3	Прибыль:	5	51137.0	-3171.0	47966.0
1.8.3.1	текущего года	5	51137.0	-3171.0	47966.0
1.8.3.2	прошлых лет	5	0.0	0.0	0.0
1.8.4	Субординированный кредит (депозит, заем, облигационный заем), всего, в том числе:	5	7364.0	-7364.0	0.0
1.8.4.1	привлеченный (размещенный) до 1 марта 2013 года	5	7364.0	-7364.0	0.0
1.8.4.2	предоставленный в соответствии с федеральными законами от 13 октября 2008 года № 173-ФЗ "О дополнительных мерах по поддержке финансовой системы Российской Федерации" <2> и от 27 октября 2008 года № 175-ФЗ "О дополнительных мерах для укрепления стабильности банковской системы в период до 31 декабря 2014 года" <3>	5	0.0		0.0
1.8.5	Прирост стоимости имущества	5	0.0		0.0
1.9	Показатели, уменьшающие источники дополнительного капитала:	5	0.0		0.0
1.9.1	Вложения в собственные привилегированные акции	5	0.0		0.0
1.9.2	Инвестиции в капитал финансовых организаций:	5	0.0		0.0
1.9.2.1	несущественные	5	0.0		0.0
1.9.2.2	существенные	5	0.0		0.0
1.9.3	Субординированный кредит (депозит, заем, облигационный заем), предоставленный финансовым организациям	5	0.0		0.0
1.9.3.1	несущественный	5	0.0		0.0
1.9.3.2	существенный	5	0.0		0.0
1.9.4	Обязательства по приобретению источников дополнительного капитала	5	0.0		0.0
1.9.5	Средства, поступившие в оплату акций (долей), включаемые в состав дополнительного капитала	5	0.0		0.0
1.10	Показатели, уменьшающие сумму основного и дополнительного капитала:	5	0.0		0.0
1.10.1	Просроченная дебиторская задолженность длительностью свыше 30 календарных дней	5	0.0		0.0
1.10.2	Субординированные кредиты, стоимость которых не превышает 1% от величины уставного капитала кредитной организации-заемщика	5	0.0		0.0
1.10.3	Превышение совокупной суммы кредитов, банковских гарантий и поручительства, предоставленных своим участникам (акционерам) и инсайдерам, над ее максимальным размером в соответствии федеральными законами и нормативными актами Банка России	5	0.0		0.0
1.10.4	Превышение вложений в строительство, изготовление и приобретение основных средств над суммой источников	5	0.0		0.0

основного и дополнительного капитала					
1.10.5	Превышение действительной стоимости доли вышедшего участника общества с ограниченной ответственностью над стоимостью, по которой доля была реализована другому участнику общества с ограниченной ответственностью	5	0.0		0.0
1.11	Дополнительный капитал	5	58501.0	-10535.0	47966.0
2	Активы, взвешенные по уровню риска (тыс.руб.), всего, в том числе:	5	2690854.0	898958.0	3589812.0
2.1	необходимые для определения достаточности базового капитала	5	2690854.0	898958.0	3589812.0
2.2	необходимые для определения достаточности основного капитала	5	2690854.0	898958.0	3589812.0
3	Достаточность капитала (процент):	5	X	X	X
3.1	Достаточность базового капитала	5	24.2	22.5	46.7
3.2	Достаточность основного капитала	5	22.8	23.9	46.7
3.3	Достаточность собственных средств (капитала)	5	25.0	23.0	48.0

<1> Федеральный закон от 18 июля 2009 года № 181-ФЗ "Об использовании государственных ценных бумаг Российской Федерации для повышения капитализации банков" (Собрание законодательства Российской Федерации, 2009, № 29, ст.3618; 2014, № 31, ст.4334).

<2> Федеральный закон от 13 октября 2008 года № 173-ФЗ "О дополнительных мерах по поддержке финансовой системы Российской Федерации" (Собрание законодательства Российской Федерации, 2008, № 42, ст.4698; 2009, № 29, ст.3605; № 48, ст.5729; № 52, ст.6437; 2010, № 8, ст. 776; №

21, ст.2539; № 31, ст. 4175).

<3> Федеральный закон от 27 октября 2008 года № 175-ФЗ "О дополнительных мерах для укрепления стабильности банковской системы в период до 31 декабря 2014 года" (Собрание законодательства Российской Федерации, 2008, № 44, ст. 4981; 2009, № 29, ст.3630; 2011, № 49, ст.7059; 2013, № 19, ст.2308).

### Раздел 3. Информация о величине резервов на покрытие сомнительных ссуд и иных активов

тыс. руб.					
Номер строки	Наименование показателя	Номер пояснений	Данные на начало отчетного года	Прирост (+) / снижение (-) за отчетный период	Данные на отчетную дату
1	2	3	4	5	6
1	фактически сформированные резервы на возможные потери, всего, в том числе:	5	25350	34103	59453
1.1	по ссудам, ссудной и приравненной к ней задолженности	5	25059	22961	48020
1.2	по иным балансовым активам, по которым существует риск понесения потерь, и прочим потерям	5	291	-108	183
1.3	по условным обязательствам кредитного характера и ценным бумагам, права на которые удостоверяются депозитариями, не удовлетворяющими критериям Банка России, отраженными на внебалансовых счетах	5	0	11250	11250
1.4	под операции с резидентами офшорных зон	5	0	0	0

### Раздел "Справочно". Информация о движении резерва на возможные потери по ссудам, ссудной и приравненной к ней задолженности.

1. Формирование (доначисление) резерва в отчетном периоде (тыс. руб.), всего 100035, в том числе вследствие:

- 1.1. выдачи ссуд 72773;
- 1.2. изменения качества ссуд 19273;
- 1.3. изменения официального курса иностранной валюты по отношению к рублю, установленного Банком России 7989;
- 1.4. иных причин 0.


2. Восстановление (уменьшение) резерва в отчетном периоде (тыс. руб.), всего 77074, в том числе вследствие:

- 2.1. списания безнадежных ссуд 0;
- 2.2. погашения ссуд 19437;
- 2.3. изменения качества ссуд 56144;
- 2.4. изменения официального курса иностранной валюты по отношению к рублю, установленного Банком России 493;
- 2.5. иных причин 0.

Заместитель Председателя Правления, член Правления

Главный бухгалтер, член Правления

М.П.



Исполнитель Акимов В.В.  
Телефон: (495) 783-97-87

20.10.2014  
Контрольная сумма ф.0409808 Раздел 1 :43721  
ф.0409808 Раздел 3 :6916  
Справочно :8259

Версия файла описателей (.PAK) :13.10.2014

Банковская отчетность

Код территории по ОКATO	Код кредитной организации (филиала) по ОКПО	регистрационный номер (/порядковый номер)
45286552000	84074239	3479

СВЕДЕНИЯ ОБ ОБЯЗАТЕЛЬНЫХ НОРМАТИВАХ  
(публикуемая форма)

на 01.10.2014 года

Кредитной организации Закрытое акционерное общество Ури Банк / ЗАО Ури Банк

Почтовый адрес 121099 Москва, Новинский б-р д.8


Код формы по ОКУД 0409813  
Квартальная/Годовая  
в процентах

№ п/п	Наименование показателя	№ пояснений	Нормативное значение	Фактическое значение	
				на отчетную дату	на соответствующую отчетную дату прошлого года
1	2	3	4	5	6
1	Норматив достаточности базового капитала (Н1.1)	6	5.0	46.7	23.9
2	Норматив достаточности основного капитала банка (Н1.2)	6	5.5	46.7	22.6
3	Норматив достаточности собственных средств (капитала) банка (норматив Н1.0)	6	10.0	48.0	24.1
4	Норматив достаточности собственных средств (капитала) небанковской кредитной организации, имеющей право на осуществление переводов денежных средств без открытия банковских счетов и связанных с ними иных банковских операций (Н1.3)	6			
5	Норматив мгновенной ликвидности банка (Н2)	6	15.0	172.2	105.7
6	Норматив текущей ликвидности банка (Н3)	6	50.0	107.7	88.9
7	Норматив долгосрочной ликвидности банка (Н4)	6	120.0	17.0	10.1
8	Норматив максимального размера риска на одного заемщика или группу связанных заемщиков (Н6)	6	25.0	Максимальное 16.1 Минимальное 0.0	Максимальное 19.9 Минимальное 0.6
9	Норматив максимального размера крупных кредитных рисков (Н7)	6	800.0	128.6	263.0
10	Норматив максимального размера кредитов, банковских гарантий и поручительств, предоставленных банком своим участникам (акционерам) (Н9.1)	6	50.0	0.0	0.0
11	Норматив совокупной величины риска по инсайдерам банка (Н10.1)	6	3.0	1.0	2.0
12	Норматив использования собственных средств (капитала) банка для приобретения акций (долей) других юридических лиц (Н12)	6	25.0	0.0	0.0
13	Норматив соотношения суммы ликвидных активов сроком исполнения в ближайшие 30 календарных дней к сумме обязательств РНКО (Н15)	6			
14	Норматив ликвидности небанковской кредитной организации, имеющей право на осуществление переводов денежных средств без открытия банковских счетов и связанных с ними иных банковских операций (Н15.1)	6			
15	Норматив максимальной совокупной величины кредитов клиентам - участникам расчетов на завершение расчетов (Н16)	6			
16	Норматив предоставления РНКО от своего имени и за свой счет кредитов заемщикам, кроме клиентов - участников расчетов (Н16.1)	6			
17	Норматив минимального соотношения размера ипотечного покрытия и объема эмиссии облигаций с ипотечным покрытием (Н18)				

Заместитель Председателя Правления, член Правления

Главный бухгалтер, член Правления

М.П.



Исполнитель  
Телефон: (495) 783-97-87

20.10.2014  
Контрольная сумма :52774  
Версия файла описателей (.РАК) :13.10.2014



Банковская отчетность

Код территории по ОКАТО	Код кредитной организации (филиала) по ОКПО	регистрационный номер (/порядковый номер)
45286552000	84074239	3479

ОТЧЕТ О ДВИЖЕНИИ ДЕНЕЖНЫХ СРЕДСТВ  
(публикуемая форма)  
на 01.10.2014 года

Кредитной организации Закрытое акционерное общество Ури Банк / ЗАО Ури Банк

Почтовый адрес 121099 Москва, Новинский б-р д.8

Код формы по ОКУД 0409814  
Квартальная/Годовая  
тыс.руб.

Номер п/п	Наименование статей	Номер пояснений	Денежные потоки за отчетный период	Денежные потоки за соответствующий период прошлого года
1	2	3	4	5
1	Чистые денежные средства, полученные от (использованные в) операционной деятельности			
1.1	Денежные средства, полученные от (использованные в) операционной деятельности до изменений в операционных активах и обязательствах, всего, в том числе:	7	109586	60576
1.1.1	Проценты полученные	7	228889	150714
1.1.2	Проценты уплаченные	7	-32880	-31642
1.1.3	Комиссии полученные	7	21085	20612
1.1.4	Комиссии уплаченные	7	-1493	-1320
1.1.5	Доходы за вычетом расходов по операциям с финансовыми активами, оцениваемыми по справедливой стоимости через прибыль или убыток, имеющиеся в наличии для продажи	7	0	0
1.1.6	Доходы за вычетом расходов по операциям с ценными бумагами, удерживаемыми до погашения	7	0	0
1.1.7	Доходы за вычетом расходов по операциям с иностранной валютой	7	61760	69973
1.1.8	Прочие операционные доходы	7	0	36
1.1.9	Операционные расходы	7	-137151	-123406
1.1.10	Расход (возмещение) по налогам	7	-30624	-24391
1.2	Прирост (снижение) чистых денежных средств от операционных активов и обязательств, всего, в том числе:	7	244525	-472409
1.2.1	Чистый прирост (снижение) по обязательным резервам на счетах в Банке России	7	24743	12008
1.2.2	Чистый прирост (снижение) по вложениям в ценные бумаги, оцениваемым по справедливой стоимости через прибыль или убыток	7	0	0
1.2.3	Чистый прирост (снижение) по ссудной задолженности	7	-635572	-1799696
1.2.4	Чистый прирост (снижение) по прочим активам	7	-837	-3120
1.2.5	Чистый прирост (снижение) по кредитам, депозитам и прочим средствам Банка России	7	0	0
1.2.6	Чистый прирост (снижение) по средствам других кредитных организаций	7	24255	1268690
1.2.7	Чистый прирост (снижение) по средствам клиентов, не являющихся кредитными организациями	7	833514	50559
1.2.8	Чистый прирост (снижение) по финансовым обязательствам, оцениваемым по справедливой стоимости через прибыль или убыток	7	0	0
1.2.9	Чистый прирост (снижение) по выпущенным долговым обязательствам	7	0	0
1.2.10	Чистый прирост (снижение) по прочим обязательствам	7	-1578	-850
1.3	Итого по разделу 1 (ст. 1.1 + ст. 1.2)	7	354111	-411833
2	Чистые денежные средства, полученные от (использованные в) инвестиционной деятельности			
2.1	Приобретение ценных бумаг и других финансовых активов, относящихся к категории "имеющиеся в наличии для продажи"	7	-356160	-151622
2.2	Выручка от реализации и погашения ценных бумаг и других финансовых активов, относящихся к категории "имеющиеся в наличии для продажи"	7	153617	356384
2.3	Приобретение ценных бумаг, относящихся к категории "удерживаемые до погашения"	7	0	0

2.4	Выручка от погашения ценных бумаг, относящихся к категории "удерживаемые до погашения"	17	0	0
2.5	Приобретение основных средств, нематериальных активов и материальных запасов	17	0	-149
2.6	Выручка от реализации основных средств, нематериальных активов и материальных запасов	17	0	0
2.7	Дивиденды полученные	17	0	0
2.8	Итого по разделу 2 (сумма строк с 2.1 по 2.7)	17	-202543	204613
3	Чистые денежные средства, полученные от (использованные в) финансовой деятельности			
3.1	Вносы акционеров (участников) в уставный капитал	17	0	0
3.2	Приобретение собственных акций (долей), выкупленных у акционеров (участников)	17	0	0
3.3	Продажа собственных акций (долей), выкупленных у акционеров (участников)	17	0	0
3.4	Выплаченные дивиденды	17	0	0
3.5	Итого по разделу 3 (сумма строк с 3.1 по 3.4)	17	0	0
4	Влияние изменений официальных курсов иностранных валют по отношению к рублю, установленных Банком России, на денежные средства и их эквиваленты	17	48405	11776
5	Прирост (использование) денежных средств и их эквивалентов	17	199973	-195444
5.1	Денежные средства и их эквиваленты на начало отчетного года	17	319645	524731
5.2	Денежные средства и их эквиваленты на конец отчетного периода	17	519618	329287

Заместитель Председателя Правления, член Правления


Воронченко В.О.

Главный бухгалтер, член Правления

М.П.

Исполнитель  
Телефон: (495) 783-97-87

20.10.2014  
Контрольная сумма :52774  
Версия файла описателей (.PAK):13.10.2014



## ПОЯСНИТЕЛЬНАЯ ИНФОРМАЦИЯ ЗАО «Ури Банк»

к отчету за III квартал 2014года.

### 1.Общая информация.

Полное фирменное наименование: Закрытое акционерное общество «Ури Банк».

Юридический адрес: 121099, г. Москва, Новинский бульвар, д.8.

Полное фирменное наименование, юридический адрес в течение отчетного периода не менялись.

Регистрационный номер: 3479.

Участие в системе страхования вкладов: да.

Отчетный период: с 01 января 2014г. по 30 сентября 2014г.

Единицы измерения: тыс. рублей.

### 2.Краткая характеристика деятельности.

Существенных изменений в направлениях деятельности ЗАО «Ури Банк» в III квартале не произошло.

Банк продолжает свою деятельность на рынках корпоративного и межбанковского кредитования.

В целях дальнейшего расширения деятельности в июне 2013г. Советом Директоров Банка принято решение об увеличении уставного капитала на 950 000тыс.руб. Указанные средства поступили на корреспондентский счет Банка в октябре 2013г. Отчет об итогах дополнительного выпуска акций Банка зарегистрирован 25 февраля 2014г., что дало возможность учесть указанные средства в расчете капитала Банка начиная с отчета на 01.03.2014г.

### 2.Основы подготовки промежуточной отчетности и основные положения учетной политики.

Промежуточная отчетность подготовлена в соответствии со следующими документами:

-Положение Банка России 16 июля 2012г. № 385-П «О правилах ведения бухгалтерского учета в кредитных организациях, расположенных на территории Российской Федерации» (далее — Правила);

-Указание Банка России от 12 ноября 2009г. №2332-У «О перечне, формах и порядке составления и представления форм отчетности кредитных организаций в Центральный Банк Российской Федерации»;

- Указание Банка России от 25 октября 2013г. №3081-У «О раскрытии кредитными организациями информации о своей деятельности»;

- Указание Банка России от 4 сентября 2013г. №3054-У «О порядке составления кредитными организациями годовой бухгалтерской (финансовой) отчетности»

Промежуточная отчетность включает следующие формы, установленные Приложением 1 к Указанию Банка России от 12 ноября 2009г. №2332-У:

-0409806 "Бухгалтерский баланс (публикуемая форма)".

-0409807 "Отчет о финансовых результатах (публикуемая форма)".

Приложения к бухгалтерскому балансу и отчету о финансовых результатах:

-0409808 "Отчет об уровне достаточности капитала, величине резервов на покрытие сомнительных ссуд и иных активов (публикуемая форма)";

-0409814 "Отчет о движении денежных средств (публикуемая форма)";

-Настоящую пояснительную информацию.

Промежуточная отчетность составлялась на основе единой учетной политики. Изменений учетной политики в течение I, II и III кварталов не производилось.

### 3. Сопроводительная информация к бухгалтерскому балансу.

#### АКТИВЫ

##### Объем и структура денежных средств и их эквивалентов

Денежные средства и их эквиваленты включают наличную валюту, средства в Банке России (кроме обязательных резервов) и в других банках на счетах до востребования, а также эквиваленты денежных средств – краткосрочные, высоколиквидные вложения, легко обратимые в заранее известную сумму денежных средств, и подвергающиеся незначительному риску изменения их стоимости.

	30.09.2014	30.09.2013
Наличная валюта	44 457	56 486
Средства кредитных организаций в Центральном банке Российской Федерации		
Средства на корреспондентском счете в Банке России	57 687	26 306
Средства на счетах обязательных резервов в Банке России	208 419	160 550
Средства в кредитных организациях		
Средства на счетах в банках – нерезидентах	417 020	246 107
Средства на счетах в банках - резидентах	454	388
Итого денежные средства и их эквиваленты (кроме обязательных резервов)	519 618	329 287

##### Методы оценки активов по справедливой стоимости

Оптимальная оценка — ценовые котировки на активном рынке.

Для акций под текущей (справедливой) стоимостью понимается цена закрытия рынка (наилучшее предложение на покупку для вложений в ценные бумаги или наилучшее предложение на продажу для обязательств в ценных бумагах), на котором работает Банк.

Для долговых обязательств текущая (справедливая) стоимость определяется как цена закрытия рынка, на котором работает Банк, и (включая) начисленный на эту дату процентный (дисконтный) доход.

Если Банк совершает сделки с одним выпуском ценных бумаг на разных рынках, для определения текущей (справедливой) стоимости принимается цена закрытия того рынка, на котором зафиксирован больший объем сделок с ценными бумагами этого выпуска.

Цена закрытия принимается по данным организатора торговли.

При отсутствии организатора торговли для определения текущей (справедливой) стоимости принимается цена спроса по данным информационных агентств либо другого источника информации.

Если одна и та же ценная бумага обращается на организованном рынке и вне рынка, при этом неорганизованный (внебиржевой) рынок более активен (есть данные о том, что оборот ценных бумаг больше), то для определения текущей (справедливой) стоимости принимается цена с неорганизованного рынка.

В отсутствие активного рынка применяются следующие методы оценки стоимости ценных бумаг:

- 1) Информация (при ее наличии) о последних рыночных сделках.
- 2) Ссылки на текущую справедливую стоимость другого, в значительной степени тождественного инструмента.

- 3) Анализ дисконтированных денежных потоков.
- 4) Модель определения цены опциона.
- 5) Другие методы, например размер чистых активов, приходящихся на одну акцию

Объем и структура ссуд, ссудной и приравненной к ней задолженности

Ссудная задолженность представлена следующим образом:

тыс.руб.

	30.06.2014			30.06.2013		
	Общая сумма	Резервы под обесценение	Чистая ссудная задолженность	Общая сумма	Резервы под обесценение	Чистая ссудная задолженность
Ссуды, предоставленные кредитным организациям	3,430,859	0	3,430,859	4,416,190	0	4,416,190
Ссуды, предоставленные юридическим лицам	3,097,009	47,779	3,049,230	2,450,087	14,814	2,435,273
Ссуды, предоставленные физическим лицам	44,131	40	44,091	26,098	323	25,775
<b>Итого</b>	<b>6,571,999</b>	<b>47,819</b>	<b>6,524,180</b>	<b>6,892,375</b>	<b>15,137</b>	<b>6,877,238</b>

Информация по направлениям деятельности Банка (бизнес-линии) и видам предоставленных ссуд приведена ниже:

тыс.руб.

	30.06.2014	30.06.2013
Депозиты, размещенные в Банке России	0	2,000,000
Ссуды, предоставленные юридическим лицам – резидентам	3,076,849	2,449,600
Ссуды, предоставленные юридическим лицам – нерезидентам	19,693	0
Кредиты, предоставленные банкам - резидентам	3,100,000	2,125,003
Ссуды, предоставленные физическим лицам – резидентам	43,700	24,709
Ссуды, предоставленные физическим лицам – нерезидентам	431	1,389
Страховые депозиты, размещенные у арендодателей	467	487

Учтенные векселя кредитных организаций – резидентов РФ	330,859	291,187
<b>Итого ссудная задолженность</b>	<b>6,571,999</b>	<b>6,892,375</b>

Ниже приведена информация в разрезе видов экономической деятельности заемщиков – юридических лиц – резидентов и нерезидентов и видов ссуд физическим лицам – резидентам и нерезидентам.

тыс.руб.

№ строки	Наименование видов деятельности заемщиков	На отчетную дату	На предыдущую отчетную дату
1	<b>Предоставлено кредитов - всего (стр.2+стр.3+стр.4+стр.5), в том числе:</b>	3,140,673	2,475,609
2	<b>Юридическим лицам и индивидуальным предпринимателям (стр.2.1+2.2), в том числе:</b>	3,076,849	2,449,600
2.1	по видам экономической деятельности:	3,076,849	2,449,600
2.1.1	добыча полезных ископаемых, из них:	0	0
2.1.1.1	добыча топливно-энергетических полезных ископаемых	0	0
2.1.2	обрабатывающие производства, из них:	2,746,909	1,764,767
2.1.2.1	производство пищевых продуктов, включая напитки, и табака	196,933	0
2.1.2.2	обработка древесины и производство изделий из дерева	0	0
2.1.2.3	целлюлозно-бумажное производство, издательская и полиграфическая деятельность	0	0
2.1.2.4	производство кокса, нефтепродуктов и ядерных материалов	0	0
2.1.2.5	химическое производство	0	0
2.1.2.6	производство прочих неметаллических минеральных продуктов	0	0
2.1.2.7	металлургическое производство и производство готовых металлических изделий	250,000	120,000
2.1.2.8	производство машин и оборудования, из них:	0	0
2.1.2.8.1	производство машин и оборудования для сельского и лесного хозяйства	0	0
2.1.2.9	производство транспортных средств и оборудования, из них:	1,154,220	616,126

2.1.2.9.1	производство автомобилей	0	0
2.1.3	производство и распределение электроэнергии, газа и воды	0	0
2.1.4	сельское хозяйство, охота и лесное хозяйство, из них:	248,136	93,801
2.1.4.1	сельское хозяйство, охота и предоставление услуг в этих областях	0	93,801
2.1.5	строительство, из них:	0	0
2.1.5.1	строительство зданий и сооружений	0	0
2.1.6	транспорт и связь, из них:	15,000	172,035
2.1.6.1	деятельность воздушного транспорта, подчиняющегося и не подчиняющегося расписанию	0	0
2.1.7	оптовая и розничная торговля, ремонт автотранспортных средств, мотоциклов, бытовых изделий и предметов личного пользования	19,693	161,173
2.1.8	операции с недвижимым имуществом, аренда и предоставление услуг	47,111	172,824
2.1.9	прочие виды деятельности	0	230,000
2.2	на завершение расчетов	0	0
2.3	из общей величины кредитов, предоставленных юр.лицам и инд.предпринимателям, кредиты субъектам малого и среднего предпринимательства, из них:	0	0
2.3.1	индивидуальным предпринимателям	0	0
<b>3</b>	<b>Юридическим лицам-нерезидентам</b>	19,693	0
3.1	транспорт и связь	19,693	0
<b>4</b>	<b>Физическим лицам</b>	43,700	24,709
4.1.	жилищные ссуды (кроме ипотечных ссуд)	0	0
4.2.	ипотечные ссуды	42,575	23,052
4.3.	автокредиты	379	787
4.4.	иные потребительские ссуды	746	870
<b>5</b>	<b>Физическим лицам - нерезидентам</b>	431	1,300
5.1	иные потребительские ссуды	431	1,300

Финансовые активы, имеющиеся в наличии для продажи

	30.09.2014	30.09.2013
Вложения в облигации Федерального	0	145 701

займа ОФЗ 25076 (срок погашения 13.03.2014г.)			
Вложения в облигации Федерального займа ОФЗ 25079 (срок погашения 13.03.2014г.)		354 543	0
<u>Финансовые активы, имеющиеся в наличии для продажи итого</u>		354 543	145 701

#### Требование по текущему налогу на прибыль

Указанная статья баланса представляет собой сумму переплаты по налогу на прибыль в федеральный бюджет, а также в бюджеты г. Москвы и г. Санкт-Петербурга.

#### Отложенный налоговый актив

В соответствии с «Положением о порядке бухгалтерского учета отложенных налоговых обязательств и отложенных налоговых активов» Банка России от 25.11.2013г. №409-П в балансе Банка отражена сумма, способная оказать влияние на уменьшение величины налога на прибыль, подлежащего уплате в бюджетную систему Российской Федерации в будущих отчетных периодах. В 2013г. бухгалтерский учет отложенных налоговых активов не был предусмотрен.

#### Основные средства, нематериальные активы и материальные запасы

Первоначальной стоимостью имущества, приобретенного за плату, в том числе бывшего в эксплуатации, признается сумма фактических затрат кредитной организации на сооружение (строительство), создание (изготовление), приобретение, доставку и доведение до состояния, в котором оно пригодно для использования. При этом первоначальная стоимость уменьшается на сумму уплаченного НДС. Основные средства отражаются в балансовом отчете по первоначальной стоимости, за вычетом накопленной амортизации.

В отчетном периоде списаний и приобретений основных средств не осуществлялось.

Первоначальная стоимость основных средств по состоянию на 30.09.2014г. составляет 19 685тыс.руб. (на 30.09.2013г. – 19 685тыс.руб.). Накопленная амортизация по состоянию на 30.09.2014г. составляет 14 463тыс.руб. (на 30.09.2013г. – 10 388тыс.руб.)

#### Прочие активы

Прочие активы учтены в бухгалтерском балансе согласно Правилам и представляют собой финансовые и нефинансовые активы, отраженные в валюте Российской Федерации за исключением требований по получению процентных доходов. Из суммы 11 144тыс.руб. (на 30.09.2013 14 674тыс.руб.) в Долларах США отражено 2 737тыс.руб. в рублевом эквиваленте (на 30.06.2013г. – 4 364тыс.руб.), в ЕВРО отражено 58тыс.руб. в рублевом эквиваленте (на 30.06.2013г. – 53тыс.руб.)

Прочие активы протестированы на обесценение. В соответствии с Положением Банка России от 20.03.2006г. №283-П «О порядке формирования кредитными организациями резервов на возможные потери», внутренними положениями Банка, сформированы мотивированные суждения, на основании которых стоимость финансовых активов уменьшена на величину резервов.

Тестирование на обесценение переплат по налогам, а также расходов будущих периодов нормативными актами Банка России не предусмотрено.

Ниже представлена информация в разрезе структуры прочих активов на конец текущего и предыдущего отчетных периодов.

тыс.руб.

<b>Прочие финансовые активы</b>	<b>30.09.2014</b>	<b>30.09.2013</b>
Требования по получению процентных доходов	11,144	14,674



Торговая и прочая дебиторская задолженность	10,347	10,560
Резервы под обесценение	384	330
<b>Итого прочие финансовые активы за вычетом резервов под обесценение</b>	<b>21,107</b>	<b>24,904</b>
<b>Прочие нефинансовые активы</b>		
Расходы будущих периодов, авансовые платежи, переплаты	24,396	16,702
Переплаты по налогам	0	35
<b>Итого прочие нефинансовые активы</b>	<b>24,396</b>	<b>16,737</b>
<b>Итого прочие активы</b>	<b>45,503</b>	<b>41,641</b>

2014г.

**Итого прочие активы – 45 503 тыс.руб.**

Дебиторскую задолженность в сумме 10 812тыс.руб., погашение или оплата которой ожидается в период, превышающий 12 месяцев от отчетной даты, составляют расходы будущих периодов на лицензионные права на программное обеспечение.

2013г.

**Итого прочие активы – 41 641 тыс.руб.**

Дебиторскую задолженность в сумме 12 864тыс.руб., погашение или оплата которой ожидается в период, превышающий 12 месяцев от отчетной даты, составляют расходы будущих периодов на лицензионные права на программное обеспечение в сумме 11 866тыс.руб. и предоплата за выполняемые работы в сумме 998тыс.руб.

## ПАССИВЫ

### Средства кредитных организаций

тыс.руб.

	<b>30.09.2014</b>	<b>30.09.2013</b>
Корреспондентские счета банков-нерезидентов	714 066	3 246 537
Привлеченные ссуды банков – нерезидентов	2 788 765	1 812 895
в том числе	0	161 726
субординированный депозит		
<b>Итого</b>	<b>3 502 831</b>	<b>5 059 432</b>

Субординированный депозит в сумме 5 000 000Долларов США привлечен 02.12.2008г. на срок до 14.01.2014г. По состоянию на 30.09.2014г. субординированный депозит возвращен кредитору.

### Средства клиентов, не являющихся кредитными организациями

Данная статья балансового отчета состоит из средств, привлеченных от предприятий частного сектора экономики: юридических и физических лиц, индивидуальных предпринимателей. Ниже представлена информация в разрезе видов привлечений.

тыс.руб.

<b>Виды привлечений</b>	<b>30.09.2014</b>	<b>30.09.2013</b>
Средства на расчетных счетах юридических лиц – резидентов	1,177,024	1,021,786
Средства на расчетных счетах юридических лиц – нерезидентов	381,018	263,965
Депозиты юридических лиц – резидентов	548,041	467,811
Депозиты юридических лиц – нерезидентов	234,472	0
Прочие привлеченные средства юридических лиц-резидентов	0	8,916
Депозиты физических лиц-нерезидентов	16,609	802
Средства на текущих счетах физических лиц - резидентов	9,120	5,800
Средства на текущих счетах физических лиц – нерезидентов	25,244	27,280
<b>Итого</b>	<b>2,391,528</b>	<b>1,796,360</b>

### Обязательство по текущему налогу на прибыль.

Указанная статья представляет собой сумму начисленного налога на прибыль по государственным ценным бумагам.

### Прочие обязательства

Прочие обязательства учтены в бухгалтерском балансе согласно Правилам и представляют собой финансовые и нефинансовые обязательства, отраженные в валюте Российской Федерации (8 008тыс.руб. 2013г.- 5 482тыс.руб.) в Долларах США (3 524тыс.руб., 2013г.- 2 053тыс.руб. в рублевом эквиваленте) и в Евро (0 тыс.руб., 2013г.- 31тыс.руб. в рублевом эквиваленте).

тыс.руб.

<b>Прочие финансовые обязательства:</b>	<b>30.09.2014</b>	<b>30.09.2013</b>
Средства в оплату уставного капитала	0	0
Обязательства по уплате процентных расходов по привлеченным средствам	5,409	2,448
В том числе - обязательства по уплате процентных расходов по сделкам со связанными сторонами	3,073	1,906
Обязательства по оплате неиспользованных отпусков	3,713	4,176
Средства в расчетах	1,149	0
<b>Итого прочие финансовые обязательства</b>	<b>10,271</b>	<b>6,624</b>

<b>Прочие нефинансовые обязательства:</b>		
Налоги к уплате	635	653
Доходы будущих периодов	453	164
Торговая и прочая кредиторская задолженность	173	125
<b>Итого прочие нефинансовые обязательства</b>	<b>1,261</b>	<b>942</b>
<b>Итого прочие обязательства</b>	<b>11,532</b>	<b>7,566</b>

Доля прочих обязательств в общих пассивах по состоянию на 30.09.2014 и на 30.09.2013 составляла соответственно 0,15% и 0,10%.

#### Источники собственных средств

##### Средства акционеров (участников)

Уставный капитал сформирован путем выпуска обыкновенных акций в количестве 58 млн. шт. в размере 1 450 000 тыс. руб. (2013г. – 20 млн. шт. в размер 500 000 тыс. руб.)

Все обыкновенные акции имеют номинальную стоимость 25 руб. за акцию (2013г.- 25 руб. за акцию) и предоставляют право одного голоса по каждой акции.

По состоянию на отчетную дату вышеуказанные выпущенные акции Банка полностью оплачены.

В течение отчетного периода Банк зарегистрировал отчет об итогах выпуска 38 млн. шт. обыкновенных именных бездокументарных акций номинальной стоимостью 25 руб. каждая на сумму 950 000 тыс. руб.

Обыкновенные именные акции дают право участвовать в работе общего собрания акционеров с правом голоса по всем вопросам его компетенции, получать дивиденды, получать в случае ликвидации Банка часть его имущества, оставшегося после удовлетворения претензий кредиторов Банка

Учредители Банка не имеют права выходить из состава акционеров Банка в течение первых трех лет со дня его регистрации.

##### Резервный фонд

Согласно российскому законодательству Банк должен распределять не менее 5% от чистой прибыли, до достижения величины в размере 10% от акционерного капитала, в резервный фонд, предназначенный для покрытия убытков, а также для погашения облигаций и выкупа акций Банка в случае отсутствия иных средств.

На отчетную дату резерв, установленный российским законодательством, сформирован в сумме 13 313 тыс. руб. (2013г.-9 552 тыс. руб.).

##### Переоценка по справедливой стоимости ценных бумаг, имеющихся в наличии для продажи

Ценные бумаги, имеющиеся в наличии для продажи, переоцениваются в соответствии с Правилами и учетной политикой Банка. Суммы положительной и отрицательной переоценки относятся на счета добавочного капитала. По состоянию на конец отчетного периода отрицательная переоценка составляет (2 380) тыс. руб. (2013г. - отрицательная переоценка: - (366) тыс. руб.)

##### Нераспределенная прибыль (непокрытые убытки) прошлых лет и за отчетный период

В соответствии с российским законодательством в качестве дивидендов между акционерами может быть распределена только накопленная нераспределенная прибыль. На отчетную дату нераспределенная прибыль Банка прошлых лет составила 212 292 тыс. руб.

(2013: – 140 850тыс.руб.), неиспользованная прибыль за отчетный период 72 385тыс.руб. (2013: – 55 003тыс.руб.). Банк не выплачивал и не объявлял к выпуску дивиденды как в отчетном, так и в предшествующих отчетных периодах.

#### Внебалансовые обязательства кредитной организации

Внебалансовые обязательства представляют собой неиспользованные кредитные линии и выданные гарантии по состоянию на 30.09.2014г. и на 30.09.2013г., а также обязательства по наличной сделке в сумме 32 345тыс.руб по состоянию на 30.09.2013г. Фактический резерв по выданным гарантиям с учетом имеющегося обеспечения по состоянию на 30.06.2014г. и на 30.09.2013г. не создавался. Фактический резерв по срочной сделке по состоянию на 30.09.2013г. не создавался.

Наименование инструмента	Сумма условных обязательств	Условные обязательства по категориям качества на 30.06.2014				Расчетный резерв	Фактически сформированный резерв
		I	II	III	IV		
<b>Условные обязательства, всего, из них:</b>	<b>351,493</b>	<b>0</b>	<b>225,000</b>	<b>107,493</b>	<b>19,000</b>	<b>85,936</b>	<b>11,250</b>
неиспользованные кредитные линии	244,000	0	225,000	0	19,000	32,190	11,250
выданные гарантии и поручительства	107,493	0	0	107,493	0	53,746	0

По состоянию на 30.09.2014 доля неиспользованных кредитных линий в общем объеме условных обязательств Банка составила 69,42%, выданных гарантий – 30.58%.

Наименование инструмента	Сумма условных обязательств	Условные обязательства по категориям качества на 30.09.2013				Расчетный резерв	Фактически сформированный резерв
		I	II	III	IV		
<b>Условные обязательства, всего, из них:</b>	<b>55,261</b>	<b>0</b>	<b>29,261</b>	<b>26,000</b>	<b>0</b>	<b>8,273</b>	<b>1,294</b>
неиспользованные кредитные линии	38,938	0	12,938	26,000	0	7,794	1,294
выданные гарантии и поручительства	16,323	0	16,323	0	0	479	0
Обязательства по наличным сделкам	32,345	-	-	-	-	-	-

По состоянию на 30.09.2013 доля неиспользованных кредитных линий в общем объеме условных обязательств Банка составила 70.46%, выданных гарантий – 29.54%.

#### **4.Сопроводительная информация к отчету о финансовых результатах**

##### Чистые процентные доходы

тыс.руб.

<b>Процентные доходы:</b>	<b>9 месяцев 2014г.</b>	<b>9 месяцев 2013г.</b>
Процентные доходы по активам, отражаемым по амортизированной стоимости	218,827	137,058
Процентные доходы по активам, отражаемым по справедливой стоимости	14,536	9,342
<b>Итого процентные доходы</b>	<b>233,363</b>	<b>146,400</b>
Процентные доходы по активам, отражаемым по амортизированной стоимости, включают:		
Проценты по ссудам, предоставленным клиентам	55,968	55,367
Проценты по средствам в банках и иных финансовых учреждениях	162,859	81,691
<b>Итого процентные доходы по активам, отражаемым по амортизированной стоимости</b>	<b>218,827</b>	<b>137,058</b>
<b>Процентные расходы:</b>		
Процентные расходы по финансовым обязательствам, отражаемым по амортизированной стоимости:		
Проценты по средствам клиентов	17,628	13,684
Проценты по субординированным займам	0	5,682
Проценты по выпущенным долговым ценным бумагам	0	0
Проценты по средствам банков	17,275	12,353
Проценты по средствам в Центральном Банке Российской Федерации	0	7
<b>Итого процентные расходы по финансовым обязательствам, отражаемым по амортизированной стоимости</b>	<b>34,903</b>	<b>31,726</b>
<b>Чистый процентный доход до формирования резервов под обесценение финансовых активов, по которым начисляются проценты</b>	<b>198,460</b>	<b>114,674</b>

Изменение резерва на возможные потери по ссудам, ссудной и приравненной к ней задолженности, средствам, размещенным на корреспондентских счетах, а также начисленным процентным доходам

тыс.руб.

	Ссуды, предоставленные клиентам	Средств а в банках	Начислен-ные проценты	Итого
<b>31 декабря 2013</b>	24,886	0	173	25,059
Формирование/(восстановление) резервов	-22,933		-28	-22,961
Списание активов	0	0	0	0
<b>30 сентября 2014</b>	47,819	0	201	48,020

	Ссуды, предоставле н-ные клиентам	Средства в банках	Начислен-ные проценты	Итого
<b>31 декабря 2012</b>	13,947	0	35	13,982
Формирование/(восстановление) резервов	-1,190		-2	-1,192
Списание активов	0	0	0	0
<b>30 сентября 2013</b>	15,137	0	37	15,174

Чистые доходы от операций с иностранной валютой

Указанные доходы отражают финансовый результат от операций купли/продажи иностранной валюты клиентам Банка в наличной и безналичной форме.

Чистые доходы от переоценки иностранной валюты

Указанные доходы отражают финансовый результат от переоценки средств в иностранных валютах в соответствии с официальными курсами Банка России.

Комиссионные доходы и расходы

тыс.руб.

Доходы по услугам и комиссии полученные за:	9 месяцев 2014г.	9 месяцев 2013г.
Расчетные операции	7,972	7,963
Предоставление банковских гарантий	613	25
Кассовые операции	1,520	1,417
Проведение документарных операций	198	180
Прочее	10,785	11,072
<b>Итого доходы по услугам и комиссии полученные</b>	<b>21,088</b>	<b>20,657</b>
Расходы по услугам и комиссии уплаченные за:		
Услуги по использованию пластиковых карт	6	5
Расчетные операции	1,066	975
Операции с ценными бумагами	46	76
Прочее	231	153

<b>Итого расходы по услугам и комиссии уплаченные</b>	<b>1,349</b>	<b>1,209</b>
---	--------------	--------------

Операционные расходы

тыс.руб.

	<b>9 месяцев 2014г.</b>	<b>9 месяцев 2013г.</b>
Расходы на оплату труда	69,914	60,441
Расходы на рекламу	265	194
Текущая аренда	27,083	16,489
Страховые взносы в фонды	8,015	1,531
Платежи в фонд страхования вкладов	90	50
Амортизация основных средств	3,039	3,206
Техническое обслуживание оборудования и основных средств	14,185	27,074
Охрана	774	706
Телекоммуникации	3,516	3,098
Канцтовары	244	281
Страхование	3,122	3,031
Профессиональные услуги	7,064	5,641
Командировочные расходы	852	1,642
Благотворительность	0	0
Прочие затраты	204	877
<b>Итого операционные расходы</b>	<b>138,367</b>	<b>124,261</b>

Возмещение (расход) по налогам

тыс.руб.

	<b>9 месяцев 2014г.</b>	<b>9 месяцев 2013г.</b>
Налог на добавленную стоимость	8,196	7,093
Налог на прибыль	22,568	16,127
Налог на имущество	119	188
Прочие (транспортный, земельный и т.д.)	7	7
Госпошлины и сборы	57	255
<b>Итого</b>	<b>30,947</b>	<b>23,670</b>

**5. Сопроводительная информация к отчету об уровне достаточности капитала.**

Размер собственных средств (капитала) Банка рассчитан в соответствии с Положением Банка России от 28.12.2012г. №395-П (далее – Положение №395-П) «Положение о методике определения величины собственных средств (капитала) кредитных организаций ("Базель III")».

Уставный капитал сформирован путем выпуска обыкновенных акций в количестве 58 млн.шт. в размере 1 450 000тыс. руб. (на начало отчетного года - 20млн.шт. в размере 500 000тыс. руб.) Все обыкновенные акции имеют номинальную стоимость 25 руб. за акцию (на начало отчетного года - 25 руб. за акцию) и предоставляют право одного голоса по каждой

акции. По состоянию на отчетную дату вышеуказанные выпущенные акции Банка полностью оплачены.

Увеличение уставного капитала, и, соответственно, источников базового и основного капитала на 950 000 тыс.руб. за отчетный период обусловлено регистрацией Банком в феврале 2014г. дополнительного выпуска акций на указанную сумму.

Резервный фонд Банка сформирован из расчета 5% от чистой прибыли по состоянию на отчетную дату и начало отчетного периода.

Отрицательная величина добавочного и дополнительного капитала на начало отчетного года представляет собой величину источников добавочного и дополнительного капитала, для формирования которых инвесторами были использованы ненадлежащие активы. Ненадлежащими активами в соответствии с предписанием Банка России признаны процентные доходы по ссуде. По состоянию на отчетную дату указанная величина исключена из расчета добавочного и дополнительного капитала в связи с получением предписания Банка России.

Субординированный займ на сумму 5 000 000 Долларов США был привлечен Банком на срок 5 лет и возвращен кредитору 10.01.2014г. В этой связи сумма источников дополнительного капитала уменьшена на учтенную на начало отчетного года дисконтированную сумму субординированного займа.

Контроль за выполнением нормативов достаточности собственных средств осуществляется Банком на ежедневной основе, значение нормативов доводится до сведения всех заинтересованных лиц, в том числе лиц, ответственных за заключение сделок. Банк ежемесячно представляет в Банк России сведения о расчете нормативов достаточности собственных средств. В течение отчетного периода Банк соблюдал обязательные нормативы достаточности собственных средств. Оценка прочих целей управления капиталом осуществляется на ежегодной основе.

Резервы на покрытие сомнительных ссуд и иных активов сформированы в соответствии с Положением Банка России от 26 марта 2004 г. N 254-П «О порядке формирования кредитными организациями резервов на возможные потери по ссудам, по ссудной и приравненной к ней задолженности», Положением Банка России от 20 марта 2006 г. N 283-П «О порядке формирования кредитными организациями резервов на возможные потери», внутренними документами Банка.

## **6.Сопроводительная информация к сведениям об обязательных нормативах**

При расчете нормативов достаточности собственных средств (капитала) Банком применяется подход, предусмотренный п.2.3 Инструкции Банка России от 03.12.2012 №139-И «Об обязательных нормативах банков». В течение 2013-2014 годов Банком соблюдались показатели всех обязательных нормативов.

## **7.Сопроводительная информация к отчету о движении денежных средств.**

К существенным остаткам денежных средств и эквивалентов, имеющихся у Банка и недоступных для использования, относятся остатки на счетах обязательных резервов в Банке России на сумму 208 419 тыс.руб. (на 30.09.2013 – 160 550 тыс.руб.)

Ограничения по использованию привлеченных кредитных средств отсутствуют.

Денежные потоки от основной, приносящей доход деятельности, как представляющие увеличение операционных возможностей, так и потоки денежных средств, необходимых для поддержания операционных возможностей отражены в Отчете о движении денежных средств Банка.

Основные потоки денежных средств приходятся на структурные подразделения, расположенные в г.Москве и г.Санкт-Петербурге.

## **8.Информация о принимаемых рисках.**

В соответствии с «Политикой управления банковскими рисками ЗАО «Ури Банк», утвержденной решением Совета директоров, к наиболее значимым рискам, которым



подвержен Банк, относятся кредитный риск, рыночный риск, риск ликвидности и операционный риск.

Изменений в системе управления и оценки рисков Банка в течение отчетного периода не производилось.

Заместитель Председателя Правления

Воронченко В.О

Главный бухгалтер

Дорошенко М.Г.

