

Банковская отчетность

Код территории по ОКATO	Код кредитной организации (филиала) по ОКПО	регистрационный номер (/порядковый номер)
45286575	184074239	3479

БУХГАЛТЕРСКИЙ БАЛАНС
(публикуемая форма)
за 1-ый квартал 2018 года

Кредитной организации Акционерное общество "Ури Банк" / АО "Ури Банк"
Адрес (место нахождения) кредитной организации 121099 Москва, Новинский б-р д.8

Код формы по ОКУД 0409806
Квартальная (Годовая)

Номер строки	Наименование статьи	Номер пояснений	Данные за отчетный период, тыс. руб.	Данные за предыдущий отчетный год, тыс. руб.
1	2	3	4	5
I. АКТИВЫ				
11	Денежные средства	3	74002	45335
12	Средства кредитной организации в Центральном банке Российской Федерации	3	552638	488402
12.1	Обязательные резервы	3	495427	459641
13	Средства в кредитных организациях	3	127667	412895
14	Финансовые активы, оцениваемые по справедливой стоимости через прибыль или убыток		0	0
15	Чистая ссудная задолженность	3	10376260	8490542
16	Чистые вложения в ценные бумаги и другие финансовые активы, имеющиеся в наличии для продажи	3	1771086	1186305
16.1	Инвестиции в дочерние и зависимые организации		0	0
17	Чистые вложения в ценные бумаги, удерживаемые до погашения		0	0
18	Требования по текущему налогу на прибыль	3	6934	7231
19	Отложенный налоговый актив	3	3087	3087
10	Основные средства, нематериальные активы и материальные запасы	3	14341	14954
11	Долгосрочные активы, предназначенные для продажи		0	0
12	Прочие активы	3	26757	14868
13	Всего активов	3	12952772	10663619
II. ПАССИВЫ				
14	Кредиты, депозиты и прочие средства Центрального банка Российской Федерации		0	0
15	Средства кредитных организаций	3	3756072	3783608
16	Средства клиентов, не являющихся кредитными организациями	3	6425089	4165513
16.1	Вклады (средства) физических лиц в том числе индивидуальных предпринимателей	3	148595	195888
17	Финансовые обязательства, оцениваемые по справедливой стоимости через прибыль или убыток		0	0
18	Выпущенные долговые обязательства		0	0
19	Обязательства по текущему налогу на прибыль	3	1024	1024
20	Отложенные налоговые обязательства		0	0
21	Прочие обязательства	3	27582	27154
22	Резервы на возможные потери по условным обязательствам кредитного характера, прочим возможным потерям и операциям с резидентами офшорных зон	3	8626	8201
23	Всего обязательств	3	10218393	7985500
III. ИСТОЧНИКИ СОБСТВЕННЫХ СРЕДСТВ				
24	Средства акционеров (участников)	3	1450000	1450000
25	Собственные акции (доли), выкупленные у акционеров (участников)		0	0
26	Эмиссионный доход		0	0
27	Резервный фонд	3	50685	50685
28	Переоценка по справедливой стоимости ценных	3	18447	10155

	бумаг, имеющихся в наличии для продажи, уменьшенная на отложенное налоговое обязательство (увеличенная на отложенный налоговый актив)			
29	Переоценка основных средств и нематериальных активов, уменьшенная на отложенное налоговое обязательство		0	0
30	Переоценка обязательств (требований) по выплате долгосрочных вознаграждений		0	0
31	Переоценка инструментов хеджирования		0	0
32	Денежные средства безвозмездного финансирования (вклады в имущество)		0	0
33	Нераспределенная прибыль (непокрытые убытки) прошлых лет	3	1167279	922375
34	Неиспользованная прибыль (убыток) за отчетный период	3	47968	244904
35	Всего источников собственных средств	3	2734379	2678119
IV. ВНЕБАЛАНСОВЫЕ ОБЯЗАТЕЛЬСТВА				
36	Безотзывные обязательства кредитной организации	3	272144	303760
37	Выданные кредитной организацией гарантии и поручительства	3	115996	115996
38	Условные обязательства некредитного характера		0	0

Заместитель председателя правления, член правления

Воронченко В.О.


Главный бухгалтер, член правления

Дорошенко М.Г.

Исполнитель
Телефон: (495) 783-97-87

Дорошенко М.Г.

26.04.2018



Банковская отчетность

Код территории по ОКАТО	Код кредитной организации (филиала) по ОКПО	регистрационный номер (/порядковый номер)
45286575	84074239	3479

Отчет о финансовых результатах
(публикуемая форма)
за 1-ый квартал 2018 года

Кредитной организации Акционерное общество "Ури Банк" / АО "Ури Банк"
Адрес (место нахождения) кредитной организации 121099 Москва, Новинский Б-р д.8

Код формы по ОКУД 0409807
Квартальная (Годовая)

Раздел 1. Прибыли и убытки

Номер строки	Наименование статьи	Номер пояснений	Данные за отчетный период, тыс. руб.	Данные за соответствующий период прошлого года, тыс. руб.
1	2	3	4	5
1	Процентные доходы, всего, в том числе:	4.1	170682	169574
1.1	от размещения средств в кредитных организациях	4.1	120206	139845
1.2	от ссуд, предоставленных клиентам, не являющимся кредитными организациями	4.1	26614	29729
1.3	от оказания услуг по финансовой аренде (лизингу)		0	0
1.4	от вложений в ценные бумаги	4.1	23862	0
2	Процентные расходы, всего, в том числе:	4.1	57761	55162
2.1	по привлеченным средствам кредитных организаций	4.1	11364	6072
2.2	по привлеченным средствам клиентов, не являющимся кредитными организациями	4.1	46397	49090
2.3	по выпущенным долговым обязательствам		0	0
3	Чистые процентные доходы (отрицательная процентная маржа)	4.1	112921	114412
4	Изменение резерва на возможные потери по ссудам, ссудной и приравненной к ней задолженности, средствам, размещенным на корреспондентских счетах, а также начисленным процентным доходам, всего, в том числе:	4.1	-3672	29033
4.1	изменение резерва на возможные потери по начисленным процентным доходам	4.1	-1	-405
5	Чистые процентные доходы (отрицательная процентная маржа) после создания резерва на возможные потери	4.1	109249	143445
6	Чистые доходы от операций с финансовыми активами, оцениваемыми по справедливой стоимости через прибыль или убыток		0	0
7	Чистые доходы от операций с финансовыми обязательствами, оцениваемыми по справедливой стоимости через прибыль или убыток		0	0
8	Чистые доходы от операций с ценными бумагами, имеющимися в наличии для продажи		0	0
9	Чистые доходы от операций с ценными бумагами, удерживаемыми до погашения		0	0
10	Чистые доходы от операций с иностранной валютой	4.1	18382	26242
11	Чистые доходы от переоценки иностранной валюты	4.1	-311	-5985
12	Чистые доходы от операций с драгоценными металлами		0	0
13	Доходы от участия в капитале других юридических лиц		0	0
14	Комиссионные доходы	4.1	9289	9021
15	Комиссионные расходы	4.1	753	574
16	Изменение резерва на возможные потери по ценным бумагам, имеющимся в наличии для продажи		0	0
17	Изменение резерва на возможные потери по ценным бумагам, удерживаемым до погашения		0	0
18	Изменение резерва по прочим потерям	4.1	-426	466
19	Прочие операционные доходы	4.1	153	1860
20	Чистые доходы (расходы)	4.1	135583	174475
21	Операционные расходы	4.1	64076	70536
22	Прибыль (убыток) до налогообложения	4.1	71507	103939
23	Возмещение (расход) по налогам	4.1	23539	15471
24	Прибыль (убыток) от продолжающейся деятельности	4.1	47968	88604
25	Прибыль (убыток) от прекращенной деятельности		0	-136
26	Прибыль (убыток) за отчетный период	4.1	47968	88668

Раздел 2. Прочий совокупный доход

Номер строки	Наименование статьи	Исмер пояснений	Данные за отчетный период, тыс. руб.	Данные за соответствующий период прошлого года, тыс. руб.
1	2	3	4	5
1	Прибыль (убыток) за отчетный период	4.2	47968	88468
2	Прочий совокупный доход (убыток)		x	x
3	Статьи, которые не переклассифицируются в прибыль или убыток, всего, в том числе:		0	0
3.1	изменение фонда переоценки основных средств		0	0
3.2	изменение фонда переоценки обязательств (требований) по пенсионному обеспечению работников по программам с установленными выплатами		0	0
4	Налог на прибыль, относящийся к статьям, которые не могут быть переквалифицированы в прибыль или убыток		0	0
5	Прочий совокупный доход (убыток), который не может быть переквалифицирован в прибыль или убыток, за вычетом налога на прибыль		0	0
6	Статьи, которые могут быть переклассифицированы в прибыль или убыток, всего, в том числе:	4.2	8292	0
6.1	изменение фонда переоценки финансовых активов, имеющихся в наличии для продажи	4.2	8292	0
6.2	изменение фонда хеджирования денежных потоков		0	0
7	Налог на прибыль, относящийся к статьям, которые могут быть переквалифицированы в прибыль или убыток		0	0
8	Прочий совокупный доход (убыток), который может быть переквалифицирован в прибыль или убыток, за вычетом налога на прибыль	4.2	8292	0
9	Прочий совокупный доход (убыток) за вычетом налога на прибыль	4.2	8292	0
10	Финансовый результат за отчетный период	4.2	56260	88468

Заместитель председателя правления, член правления

Воронченко В.О.

Главный бухгалтер, член правления

Дорошенко М.Г.

Исполнитель
Телефон: (495) 783-97-87

26.04.2018



Банковская отчетность

Код территории по ОКATO	Код кредитной организации (филиала) по ОКПО	регистрационный номер (/порядковый номер)
45286575	84074239	3479

ОТЧЕТ ОБ УРОВНЕ ДОСТАТОЧНОСТИ КАПИТАЛА ДЛЯ ПОКРЫТИЯ РИСКОВ
(ПУБЛИКУЕМАЯ ФОРМА)

по состоянию на 01.04.2018 года

Кредитной организации Акционерное общество "Ури Банк" / АО "Ури Банк"
Адрес (место нахождения) кредитной организации 121099 Москва, Новинский б-р д.8

Код формы по ОКУД 0409808
Квартальная (Годовая)

Раздел 1. Информация об уровне достаточности капитала

тыс. руб.

Номер строки	Наименование инструмента (показателя)	Номер пояснения	Стоимость инструмента (величина показателя) на отчетную дату	Стоимость инструмента (величина показателя) на начало отчетного года	Ссылка на статьи бухгалтерского баланса (публикуемая форма), являющиеся источниками элементов капитала
1	2	3	4	5	6
Источники базового капитала					
1	Уставный капитал и эмиссионный доход, всего, в том числе сформированный:	5	1450000.0000	1450000.0000	24
1.1	обыкновенными акциями (долями)	5	1450000.0000	1450000.0000	24
1.2	привилегированными акциями		0.0000	0.0000	
2	Нераспределенная прибыль (убыток):	5	922375.0000	922375.0000	33
2.1	прошлых лет	5	922375.0000	922375.0000	33
2.2	отчетного года		0.0000	0.0000	
3	Резервный фонд	5	50685.0000	50685.0000	27
4	Доли уставного капитала, подлежащие поэтапному исключению из расчета собственных средств (капитала)		не применимо	не применимо	не применимо
5	Инструменты базового капитала дочерних организаций, принадлежащие третьим сторонам		не применимо	не применимо	не применимо
6	Источники базового капитала, итого (строка 1 +/- строка 2 + строка 3 - строка 4 + строка 5)	5	2423060.0000	2423060.0000	
Показатели, уменьшающие источники базового капитала					
7	Корректировка торгового портфеля		0.0000	0.0000	
8	Деловая репутация (Гудвилл) за вычетом отложенных налоговых обязательств		0.0000	0.0000	
9	Нематериальные активы (кроме деловой репутации и сумм прав по обслуживаниюпотечных кредитов) за вычетом отложенных налоговых обязательств	5	8989.0000	7454.0000	10
10	Отложенные налоговые активы, зависящие от будущей прибыли	5	2092.0000	1673.0000	9
11	Резервы хеджирования денежных потоков		0.0000	0.0000	
12	Недосозданные резервы на возможные потери		0.0000	0.0000	
13	Доход от сделок секьюритизации		не применимо	не применимо	не применимо
14	Доходы и расходы, связанные с изменением кредитного риска по обязательствам, оцениваемым по справедливой стоимости		не применимо	не применимо	не применимо
15	Активы пенсионного плана с установленными выплатами		не применимо	не применимо	не применимо
16	Вложения в собственные акции (долями)		0.0000	0.0000	
17	Встречные вложения кредитной организации и финансовой организации в инструменты базового капитала		0.0000	0.0000	
18	Несущественные вложения в инструменты базового капитала финансовых организаций		0.0000	0.0000	
19	Существенные вложения в инструменты базового капитала				

	финансовых организаций		0.0000	0.0000	
20	Права по обслуживанию ипотечных кредитов		не применимо	не применимо	не применимо
21	Отложенные налоговые активы, не зависящие от будущей прибыли		0.0000	0.0000	
22	Совокупная сумма существенных вложений и отложенных налоговых активов в части, превышающей 15 процентов от величины базового капитала, всего, в том числе:		0.0000	0.0000	
23	существенные вложения в инструменты базового капитала финансовых организаций		0.0000	0.0000	
24	права по обслуживанию ипотечных кредитов		не применимо	не применимо	не применимо
25	отложенные налоговые активы, не зависящие от будущей прибыли		0.0000	0.0000	
26	Иные показатели, уменьшающие источники базового капитала, установленные Банком России		0.0000	0.0000	
27	Отрицательная величина добавочного капитала		0.0000	1863.0000	10
28	Показатели, уменьшающие источники базового капитала, итого (сумма строк с 7 по 22 и строк 26, 27)	5	11081.0000	10990.0000	
29	Базовый капитал, итого (строка 6 - строка 28)	5	2411979.0000	2412070.0000	
Источники добавочного капитала					
30	Инструменты добавочного капитала и эмиссионный доход, всего, в том числе:		0.0000	0.0000	
31	классифицируемые как капитал		0.0000	0.0000	
32	классифицируемые как обязательства		0.0000	0.0000	
33	Инструменты добавочного капитала, подлежащие поэтапному исключению из расчета собственных средств (капитала)		0.0000	0.0000	
34	Инструменты добавочного капитала дочерних организаций, принадлежащие третьим сторонам, всего, в том числе:		не применимо	не применимо	не применимо
35	инструменты добавочного капитала дочерних организаций, подлежащие поэтапному исключению из расчета собственных средств (капитала)		не применимо	не применимо	не применимо
36	Источники добавочного капитала, итого (строка 30 + строка 33 + строка 34)		0.0000	0.0000	
Показатели, уменьшающие источники добавочного капитала					
37	Вложения в собственные инструменты добавочного капитала		0.0000	0.0000	
38	Встречные вложения кредитной организации и финансовой организации в инструменты добавочного капитала		0.0000	0.0000	
39	Несущественные вложения в инструменты добавочного капитала финансовых организаций		0.0000	0.0000	
40	Существенные вложения в инструменты добавочного капитала финансовых организаций		0.0000	0.0000	
41	Иные показатели, уменьшающие источники добавочного капитала, установленные Банком России		0.0000	0.0000	
42	Отрицательная величина дополнительного капитала		0.0000	0.0000	
43	Показатели, уменьшающие источники добавочного капитала, (сумма строк с 37 по 42)		0.0000	0.0000	
44	Добавочный капитал, итого (строка 36 - строка 43)		0.0000	0.0000	
45	Основной капитал, итого (строка 29 + строка 44)	5	2411979.0000	2412070.0000	
Источники дополнительного капитала					
46	Инструменты дополнительного капитала и эмиссионный доход	5	311243.0000	256883.0000	
47	Инструменты дополнительного капитала, подлежащие поэтапному исключению из расчета собственных средств (капитала)		0.0000	0.0000	
48	Инструменты дополнительного капитала дочерних организаций, принадлежащие третьим сторонам, всего, в том числе:		не применимо	не применимо	не применимо
49	Инструменты дополнительного капитала дочерних организаций, подлежащие поэтапному исключению из расчета собственных средств (капитала)		не применимо	не применимо	не применимо
50	Резервы на возможные потери		0.0000	0.0000	
51	Источники дополнительного капитала, итого (строка 46 + строка 47 + строка 48 + строка 50)	5	311243.0000	256883.0000	
Показатели, уменьшающие источники дополнительного капитала					
52	Вложения в собственные инструменты дополнительного капитала		0.0000	0.0000	

53	Встречные вложения кредитной организации и финансовой организации в инструменты дополнительного капитала		0.0000	0.0000	
54	Несущественные вложения в инструменты дополнительного капитала финансовых организаций		0.0000	0.0000	
55	Существенные вложения в инструменты дополнительного капитала финансовых организаций		0.0000	0.0000	
56	Иные показатели, уменьшающие источники дополнительного капитала, установленные Банком России, всего, в том числе:		0.0000	0.0000	
56.1	просроченная дебиторская задолженность длительностью свыше 30 календарных дней		0.0000	0.0000	
56.2	превышение совокупной суммы кредитов, банковских гарантий и опрочительств, предоставленных своим акционерам (участникам) и инсайдерам, над ее максимальным размером		0.0000	0.0000	
56.3	вложения в сооружение и приобретение основных средств и материальных запасов		0.0000	0.0000	
56.4	разница между действительной стоимостью доли, причитающейся вышедшим из общества участникам, и стоимостью, по которой доля была реализована другому участнику		0.0000	0.0000	
57	Показатели, уменьшающие источники дополнительного капитала, итого (сумма строк с 52 по 56)		0.0000	0.0000	
58	Дополнительный капитал, итого (строка 51 - строка 57)	5	311243.0000	256883.0000	
59	Собственные средства (капитал), итого (строка 45 + строка 58)	5	2723222.0000	2668953.0000	
60	Активы, взвешенные по уровню риска:		X	X	X
60.1	необходимые для определения достаточности базового капитала	5	4445984.0000	3535235.0000	
60.2	необходимые для определения достаточности основного капитала	5	4445984.0000	3535235.0000	
60.3	необходимые для определения достаточности собственных средств (капитала)	5	4445984.0000	3535235.0000	
Показатели достаточности собственных средств (капитала) и надбавки к нормативам достаточности собственных средств (капитала), процент					
61	Достаточность базового капитала (строка 29 : строка 60.1)	5	54.2507	68.2294	
62	Достаточность основного капитала (строка 45 : строка 60.2)	5	54.2507	68.2294	
63	Достаточность собственных средств (капитала) (строка 59 : строка 60.3)	5	61.2513	75.4958	
64	Надбавки к нормативам достаточности собственных средств (капитала), всего, в том числе:	5	1.8750	1.2500	
65	надбавка поддержания достаточности капитала	5	1.8750	1.2500	
66	антициклическая надбавка		0.0000	0.0000	
67	надбавка за системную значимость банков		не применимо	не применимо	не применимо
68	Базовый капитал, доступный для направления на поддержание надбавок к нормативам достаточности собственных средств (капитала)	5	2411979.0000	2412070.0000	
Нормативы достаточности собственных средств (капитала), процент					
69	Норматив достаточности базового капитала		не применимо	не применимо	не применимо
70	Норматив достаточности основного капитала		не применимо	не применимо	не применимо
71	Норматив достаточности собственных средств (капитала)		не применимо	не применимо	не применимо
Показатели, не превышающие установленные пороги существенности и не принимаемые в уменьшения источников капитала					
72	Несущественные вложения в инструменты капитала финансовых организаций		0.0000	0.0000	
73	Существенные вложения в инструменты базового капитала внутренних моделей		0.0000	0.0000	
74	Права по обслуживанию ипотечных кредитов		не применимо	не применимо	не применимо
75	Отложенные налоговые активы, не зависящие от будущей прибыли		0.0000	0.0000	
Ограничения на включение резервов на возможные потери в расчет дополнительного капитала					
76	Резервы на возможные потери, включаемые в расчет дополнительного капитала, в отношении позиций, для расчета кредитного риска по которым применяется стандартизованный подход		не применимо	не применимо	не применимо
77	Ограничения на включение в расчет дополнительного капитала сумм резервов на возможные потери при использовании стандартизованного подхода		не применимо	не применимо	не применимо
78	Резервы на возможные потери, включаемые в расчет дополнительного капитала, в отношении позиций, для		0.0000	0.0000	

	расчета кредитного риска по которым применяется подход на основе внутренних моделей			
79	Ограничения на включение в расчет дополнительного капитала сумм резервов на возможные потери при использовании подхода на основе внутренних моделей	0.0000	0.0000	
Инструменты, подлежащие поэтапному исключению из расчета собственных средств (капитала) (применяется с 1 января 2018 года по 1 января 2022 года)				
80	Текущее ограничение на включение в состав источников базового капитала инструментов, подлежащих поэтапному исключению из расчета собственных средств (капитала)	0.0000	0.0000	
81	Часть инструментов, не включенная в состав источников базового капитала вследствие ограничения	0.0000	0.0000	
82	Текущее ограничение на включение в состав источников добавочного капитала инструментов, подлежащих поэтапному исключению из расчета собственных средств (капитала)	0.0000	0.0000	
83	Часть инструментов, не включенная в состав источников добавочного капитала вследствие ограничения	0.0000	0.0000	
84	Текущее ограничение на включение в состав источников дополнительного капитала инструментов, подлежащих поэтапному исключению из расчета собственных средств (капитала)	0.0000	0.0000	
85	Часть инструментов, не включенная в состав источников дополнительного капитала вследствие ограничения	0.0000	0.0000	

Примечание.

Сведения о данных бухгалтерского баланса, являющихся источниками для составления раздела 1 Отчета, приведены в таблице N 1.1 раздела I "Информация о структуре собственных средств (капитала)" информации о применяемых процедурах управления рисками и капиталом, раскрытой на сайте Банка в сети Интернет по адресу www.socgi.ru

Раздел 1(1). Информация об уровне достаточности капитала

Номер строки	Наименование инструмента (показателя)	Номер пояснения	Стоимость инструмента (величина показателя) на отчетную дату, тыс. руб.	Стоимость инструмента (величина показателя) на начало отчетного года, тыс. руб.
1	2	3	4	5
1	Уставный капитал и эмиссионный доход, всего, в том числе сформированный:			
1.1	обыкновенными акциями (долями)			
1.2	привилегированными акциями			
2	Нераспределенная прибыль (убыток):			
2.1	прошлых лет			
2.2	отчетного года			
3	Резервный фонд			
4	Источники базового капитала, итого (строка 1 +/- строка 2 + строка 3)			
5	Показатели, уменьшающие источники базового капитала, всего, в том числе:			
5.1	недосоздание резервов на возможные потери			
5.2	вложения в собственные акции (доли)			
5.3	отрицательная величина добавочного капитала			
6	Базовый капитал (строка 4 - строка 5)			
7	Источники добавочного капитала			
8	Показатели, уменьшающие источники добавочного капитала, всего, в том числе:			
8.1	вложения в собственные инструменты добавочного капитала			
8.2	отрицательная величина дополнительного капитала			
9	Добавочный капитал, итого (строка 7 - строка 8)			
10	Основной капитал, итого (строка 6 + строка 9)			
11	Источники дополнительного капитала, всего, в том числе:			
11.1	Резервы на возможные потери			
12	Показатели, уменьшающие источники дополнительного капитала, всего, в том числе:			
12.1	вложения в собственные инструменты дополнительного капитала			
12.2	просроченная дебиторская задолженность длительностью свыше 30 календарных дней			
12.3	превышение совокупной суммы кредитов, банковских гарантий и поручительств, предоставленных своим акционерам (участникам) и инсайдерам, над ее максимальным размером			

12.4	вложения в сооружение и приобретение основных средств и материальных запасов							
12.5	разница между действительной стоимостью доли, причитающейся выходящим из общества участникам, и стоимостью, по которой доля была реализована другому участнику							
13	Дополнительный капитал, итого (строка 11 - строка 12)							
14	Собственные средства (капитал), итого (строка 10 + строка 13)							
15	Активы, взвешенные по уровню риска					X		X
15.1	необходимые для определения достаточности основного капитала							
15.2	необходимые для определения достаточности собственных средств (капитала)							

Раздел 2. Сведения о величине кредитного, операционного и рыночного рисков, покрываемых капиталом

Подраздел 2.1. Кредитный риск

тыс. руб.

Номер строки	Наименование показателя	Номер пояснения	Данные на отчетную дату			Данные на начало отчетного года		
			Стоимость активов (инструментов), оцениваемых по стандартизированному подходу	Активы (инструменты) за вычетом резервов на возможные потери	Стоимость активов (инструментов), взвешенных по уровню риска	Стоимость активов (инструментов), оцениваемых по стандартизированному подходу	Активы (инструменты) за вычетом резервов на возможные потери	Стоимость активов (инструментов), взвешенных по уровню риска
1	2	3	4	5	6	7	8	9
1	Кредитный риск по активам, отраженным на балансовых счетах, всего, в том числе:							
1.1	активы с коэффициентом риска <1> 0 процентов							
1.2	активы с коэффициентом риска 20 процентов							
1.3	активы с коэффициентом риска 50 процентов							
1.4	активы с коэффициентом риска 100 процентов							
1.5	активы с коэффициентом риска 150 процентов - кредитные требования и другие требования к центрам банков или правительствам стран, имеющим серваную оценку "7" (2)							
2	активы с иными коэффициентами риска, всего, в том числе:	X	X	X	X	X	X	X
2.1	с пониженными коэффициентами риска, всего, в том числе:							
2.1.1	ипотечные ссуды с коэффициентом риска 35 процентов							
2.1.2	ипотечные ссуды с коэффициентом риска 50 процентов							
2.1.3	ипотечные ссуды с коэффициентом риска 70 процентов							
2.1.4	ипотечные ссуды с коэффициентом риска 75 процентов							
2.1.5	требования участников клиринга							
2.2	с повышенными коэффициентами риска, всего, в том числе:							
2.2.1	с коэффициентом риска 110 процентов							
2.2.2	с коэффициентом риска 130 процентов							
2.2.3	с коэффициентом риска 150 процентов							
2.2.4	с коэффициентом риска 250 процентов							
2.2.5	с коэффициентом риска 1250 процентов, всего, в том числе:							
2.2.5.1	(по сделкам по уступке ипотечным агентам или специализированным обществам денежным требованиям, в том числе ипотечных займов)							
3	Кредиты на потребительские цели, всего, в том числе:							
3.1	с коэффициентом риска 140 процентов							
3.2	с коэффициентом риска 170 процентов							
3.3	с коэффициентом риска 200 процентов							
3.4	с коэффициентом риска 300 процентов							
3.5	с коэффициентом риска 600 процентов							
4	Кредитный риск по условным обязательствам кредитного характера, всего, в том числе:							
4.1	по финансовым инструментам с высоким риском							
4.2	по финансовым инструментам со средним риском							
4.3	по финансовым инструментам с низким риском							
4.4	по финансовым инструментам без риска							
5	Кредитный риск по производным финансовым инструментам			X				X

<1> Классификация активов по группам риска произведена в соответствии с пунктом 2.3 Инструкции Банка России № 180-И.

<2> Страновые оценки указаны в соответствии с классификацией экспортных кредитных агентств, участвующих в Соглашении стран - членов Организации экономического сотрудничества и развития (ОЭСР) "Об основных принципах предоставления и использования экспортных кредитов, имеющим официальную поддержку" (информация о страновых оценках публикуется на официальном сайте ОЭСР России в информационно-телекоммуникационной сети "Интернет").

Подраздел 2.2. Операционный риск

Номер строки	Наименование показателя	Номер пояснения	тыс. руб. (кол-во)	
			Данные на отчетную дату	Данные на начало отчетного года
1	2	3	4	5
6	Операционный риск, всего, в том числе:			

6.1	доходы для целей расчета капитала на покрытие операционного риска, всего, в том числе:			
6.1.1	чистые процентные доходы			
6.1.2	чистые непроцентные доходы			
6.2	количество лет, предшествующих дате расчета величины операционного риска			

Подраздел 2.3. Рыночный риск

тыс. руб.				
Номер строки	Наименование показателя	Номер пояснения	Данные на отчетную дату	Данные на начало отчетного года
1	2	3	4	5
7	Совокупный рыночный риск, всего, в том числе:			
7.1	процентный риск			
7.2	фондовый риск			
7.3	валютный риск			
7.4	товарный риск			

Раздел 3. Сведения о величине отчетных видов активов, условных обязательств кредитного характера и сформированных резервов на возможные потери

Подраздел 3.1. Информация о величине резервов на возможные потери по ссудам и иным активам

тыс. руб.					
Номер строки	Наименование показателя	Номер пояснения	Данные на отчетную дату	Прирост (+)/снижения (-) за отчетный период	Данные на начало отчетного года
1	2	3	4	5	6
1	фактически сформированные резервы на возможные потери, всего, в том числе:				
1.1	по ссудам, ссудной и приравненной к ней задолженности				
1.2	по иным балансовым активам, по которым существует риск понесения потерь, и прочие потери				
1.3	по условным обязательствам кредитного характера и ценным бумагам, права на которые удостоверяются депозитариями, не удовлетворяющими критериям Банка России, отраженными на внебалансовых счетах				
1.4	под операции с резидентами офшорных зон				

Подраздел 3.2. Сведения об активах и условных обязательствах кредитного характера, классифицированных на основании решения уполномоченного органа (органа) управления кредитной организацией в более высокую категорию качества, чем это вытекает из формализованных критериев оценки кредитного риска

Номер строки	Наименование показателя	Сумма требований, тыс. руб.	Сформированный резерв на возможные потери				Именован объем сформированных резервов	
			в соответствии с номинальными требованиями, установленными Положением Банка России № 590-П и № 283-П		по решению уполномоченного органа			
			процент	тыс. руб.	процент	тыс. руб.	процент	тыс. руб.
1	2	3	4	5	6	7	8	9
1	Требования к контрагентам, имеющим признаки, свидетельствующие о возможном отсутствии у них реальной деятельности, всего, в том числе:	0	0.00	0	0.00	0	0.00	0
1.1	ссуды	0	0.00	0	0.00	0	0.00	0
1.2	Реструктурированные ссуды	0	0.00	0	0.00	0	0.00	0
1.3	Ссуды, предоставленные заемщикам для погашения долга по ранее предоставленным ссудам	0	0.00	0	0.00	0	0.00	0
1.4	Ссуды, использованные для предоставления займов третьим лицам и погашения ранее incurred обязательств других заемщиков, всего, в том числе:	0	0.00	0	0.00	0	0.00	0
1.4.1	перед отчитывающейся кредитной организацией	0	0.00	0	0.00	0	0.00	0
1.5	Ссуды, использованные для приобретения и (или) погашения эмиссионных ценных бумаг	0	0.00	0	0.00	0	0.00	0
1.6	Ссуды, использованные для осуществления вложений в уставные капиталы других юридических лиц	0	0.00	0	0.00	0	0.00	0
1.7	Ссуды, возникшие в результате прекращения ранее существовавших обязательств заемщика новоячей или отсутствием	0	0.00	0	0.00	0	0.00	0
1.8	Условные обязательства кредитного характера перед контрагентами, имеющими признаки, свидетельствующие о возможном отсутствии у них реальной деятельности	0	0.00	0	0.00	0	0.00	0

Подраздел 3.3. Информация о ценных бумагах, права на которые удостоверяются депозитариями, резервы на возможные потери по которым формируются в соответствии с Указанием Банка России № 2732-У

тыс. руб.						
Номер строки	Наименование показателя	Балансовая стоимость ценных бумаг	Справедливая стоимость ценных бумаг	Сформированный резерв на возможные потери		
				в соответствии с Положением Банка России № 283-П	в соответствии с Указанием Банка России № 2732-У	итого
				1	2	3
1	2	3	4	5	6	7
1.	Ценные бумаги, всего, в том числе:	0	0	0	0	0
1.1	Права на которые удостоверяются иностранными депозитариями	0	0	0	0	0
1.2	Долговые ценные бумаги, всего, в том числе:	0	0	0	0	0
1.2.1	Права на которые удостоверяются иностранными депозитариями	0	0	0	0	0
1.3.	Долговые ценные бумаги, всего, в том числе:	0	0	0	0	0
1.3.1	Права на которые удостоверяются иностранными депозитариями	0	0	0	0	0

Подраздел 3.4 Сведения об обремененных и необремененных активах

тыс. руб.

Номер строки	Наименование показателя	Балансовая стоимость обремененных активов		Балансовая стоимость необремененных активов	
		ВСЕГО	в том числе по обязательствам перед Банком России	ВСЕГО	в том числе пригодных для предоставления в качестве обеспечения Банку России
1	2	3	4	5	6
1	Всего активов, в том числе:				
2	Долевые ценные бумаги, всего, в том числе:				
2.1	кредитных организаций				
2.2	юридических лиц, не являющихся кредитными организациями				
3	Долговые ценные бумаги, всего, в том числе:				
3.1	кредитных организаций				
3.2	юридических лиц, не являющихся кредитными организациями				
4	Средства на корреспондентских счетах в кредитных организациях				
5	Межбанковские кредиты (депозиты)				
6	Судим, предоставленные юридическим лицам, не являющимся кредитными организациями				
7	Судим, предоставленные физическим лицам				
8	Основные средства				
9	Прочие активы				

Раздел 4. Информация о показателе финансового рычага

Номер строки	Наименование показателя	Номер пояснения	Значение на			
			отчетную дату	на дату, отстоящую на один квартал от отчетной	на дату, отстоящую на два квартала от отчетной	на дату, отстоящую на три квартала от отчетной
1	2	3	4	5	6	7
1	Основной капитал, тыс.руб.	5	2411979.0	2412070.0	2413402.0	2413088.0
2	Величина балансовых активов и внебалансовых требований под риском для расчета показателя финансового рычага, тыс.руб.	5	12680601.0	10450518.0	10248704.0	10514758.0
3	Показатель финансового рычага по "Базель III", процент	5	19.0	23.1	23.5	22.9

Раздел 5. Основные характеристики инструментов капитала

N п.п. / Наименование / Характеристики инструмента	Сокращенное фирменное наименование эмитента инструмента капитала	Идентификационный номер инструмента	Применяемое право	Регулятивные условия					
				Уровень капитала, в который инструмент включается в течение переходного периода "Базель III"	Уровень капитала, в который инструмент включается после окончания переходного периода "Базель III"	Уровень консолидации, на котором инструмент включается в капитал	Тип инструмента	Стоимость инструмента, включенная в расчет капитала	Номинальная стоимость инструмента
1	2	3	4	5	6	7	8	9	
1	САО "Ури Банк"	101034798	643 (РОССИЙСКИЙ) (базовый капитал) (СФЕДЕРАЦИЯ)	базовый капитал	базовый капитал	не применимо	обыкновенные акции	500000	500000
2	САО "Ури Банк"	101034798	643 (РОССИЙСКИЙ) (базовый капитал) (СФЕДЕРАЦИЯ)	базовый капитал	базовый капитал	не применимо	обыкновенные акции	950000	950000

Раздел 5. Продолжение

N п.п. / Наименование / Характеристики инструмента	Классификация инструмента для целей бухгалтерского учета	Дата выпуска (привлечения) (эмиссии) инструмента	Валютные условия по инструменту	Дата погашения инструмента	Валютные условия по инструменту	Первоначальная дата (даты) выпуска (погашения) инструмента, (срок(сроки) погашения) (в Банком России)	Последующая дата (даты) возможной реализации права (погашения) инструмента	Тип ставки по инструменту	Проценты/дивиденды/купоновый доход					
									Служба	Валютные условия инструмента	Валютные условия по облигационным акциям	Валютные условия выплаты дивидендов	Валютные условия выплаты процентов	
10	11	12	13	14	15	16	17	18	19	20	21	22	23	
1	акционерный капитал	16.11.2007	искороченный	не применимо	не применимо	не применимо	не применимо	не применимо	не применимо	не применимо	не применимо	полностью по условиям (искороченный кредитной организацией (головной) (КО и (или) участника банковской группы))	не применимо	не применимо
2	акционерный капитал	12.03.2013	искороченный	не применимо	не применимо	не применимо	не применимо	не применимо	не применимо	не применимо	не применимо	полностью по условиям (искороченный кредитной организацией (головной) (КО и (или) участника банковской группы))	не применимо	не применимо

Раздел 5. Продолжение

N п.п. / Наименование / Характеристики инструмента	Характер выплаты	Конвертируемость инструмента	Условия, при которых осуществляется конвертация инструмента	Полная либо частичная конвертация	Служба конвертации	Обязательность конвертации	Уровень капитала, в который инструмент включается	Сокращенное фирменное наименование инструмента, в который конвертируется инструмент	Возможность списания убытков	Условия, при которых осуществляется списание инструмента	Полное или частичное списание	Последовое или временное списание
1	не применимо	не конвертируемая	не применимо	не применимо	не применимо	не применимо	не применимо	не применимо	нет	не применимо	не применимо	не применимо
2	не применимо	не конвертируемая	не применимо	не применимо	не применимо	не применимо	не применимо	не применимо	нет	не применимо	не применимо	не применимо

Раздел 5. Продолжение

N п.п. / Наименование / Характеристики инструмента	Механизм восстановления	Субординированность инструмента	Соответствие требованиям Положения Банка России N 395-П и Положения Банка России N 509-П	Описание несоответствий
1	не применимо	не применимо	да	не применимо

Примечание: Полная информация об условиях выпуска (привлечения) инструментов капитала, а также актуальная информация раздела 5 Отчета приведена в разделе "Раскрытие регуляторной информации" на сайте

1 www.woori.ru

Раздел "Справочно". Информация о движении резерва на возможные потери по ссудам, ссудной и приравненной к ней задолженности.

1. Формирование (доначисление) резерва в отчетном периоде (тыс. руб.),

всего 0 (номер пояснений: 5), в том числе вследствие:

- 1.1. выдачи ссуд 0;
- 1.2. изменения качества ссуд 0;
- 1.3. изменения официального курса иностранной валюты по отношению к рублю, установленного Банком России 0;
- 1.4. иных причин 0.

2. Восстановление (уменьшение) резерва в отчетном периоде (тыс. руб.),

всего 0, в том числе вследствие:

- 2.1. списания безнадежных ссуд 0;
- 2.2. погашения ссуд 0;
- 2.3. изменения качества ссуд 0;
- 2.4. изменения официального курса иностранной валюты по отношению к рублю, установленного Банком России 0;
- 2.5. иных причин 0.

Заместитель председателя правления, член правления

Воронченко В.О.

Главный бухгалтер, член правления

Дорошенко М.Г.


Исполнитель
Телефон: (495) 783-97-87

26.04.2018

Дорошенко М.Г.



19	Собственные акции (доли), выкупленные у акционера (участников):	0.0000	0.0000	0.0000	0.0000	0.0000	0.0000	0.0000	0.0000	0.0000	0.0000	0.0000	0.0000	0.0000	0.0000	0.0000	0.0000	0.0000	0.0000	
19.1	приобретения	0.0000	0.0000	0.0000	0.0000	0.0000	0.0000	0.0000	0.0000	0.0000	0.0000	0.0000	0.0000	0.0000	0.0000	0.0000	0.0000	0.0000	0.0000	
19.2	выбытия	0.0000	0.0000	0.0000	0.0000	0.0000	0.0000	0.0000	0.0000	0.0000	0.0000	0.0000	0.0000	0.0000	0.0000	0.0000	0.0000	0.0000	0.0000	
20	Изменения стоимости основных средств и нематериальных активов	0.0000	0.0000	0.0000	0.0000	0.0000	0.0000	0.0000	0.0000	0.0000	0.0000	0.0000	0.0000	0.0000	0.0000	0.0000	0.0000	0.0000	0.0000	
21	Дивиденды объявленные и иные выплаты в пользу акционеров (участников):	0.0000	0.0000	0.0000	0.0000	0.0000	0.0000	0.0000	0.0000	0.0000	0.0000	0.0000	0.0000	0.0000	0.0000	0.0000	0.0000	0.0000	0.0000	
21.1	по обыкновенным акциям	0.0000	0.0000	0.0000	0.0000	0.0000	0.0000	0.0000	0.0000	0.0000	0.0000	0.0000	0.0000	0.0000	0.0000	0.0000	0.0000	0.0000	0.0000	
21.2	по привилегированным акциям	0.0000	0.0000	0.0000	0.0000	0.0000	0.0000	0.0000	0.0000	0.0000	0.0000	0.0000	0.0000	0.0000	0.0000	0.0000	0.0000	0.0000	0.0000	
22	Прочие взносы акционеров (участников) и распределение в пользу акционеров (участников)	0.0000	0.0000	0.0000	0.0000	0.0000	0.0000	0.0000	0.0000	0.0000	0.0000	0.0000	0.0000	0.0000	0.0000	0.0000	0.0000	0.0000	0.0000	
23	Прочие движения	0.0000	0.0000	0.0000	0.0000	0.0000	0.0000	0.0000	0.0000	0.0000	0.0000	0.0000	0.0000	0.0000	0.0000	0.0000	0.0000	0.0000	0.0000	
24	Данные за отчетный период	1450000.0000	0.0000	0.0000	18447.0000	0.0000	0.0000	0.0000	0.0000	0.0000	0.0000	0.0000	0.0000	0.0000	0.0000	0.0000	0.0000	0.0000	1167279.0000	2686411.0000



Заместитель председателя правления, член правления
Боронченко В.О.

Главный бухгалтер, член правления
Дорошенко М.Г.
(Signature)

Исполнитель
Телефон: (495) 783-97-87
26.04.2018

Банковская отчетность

[Код территории по ОКЛТО]	[Код кредитной организации (филиала) по ОКПО]	[регистрационный номер (/порядковый номер)]
45286575	184074239	3479

СВЕДЕНИЯ ОБ ОБЯЗАТЕЛЬНЫХ НОРМАТИВАХ, ПОКАЗАТЕЛЕ ФИНАНСОВОГО РИСКА И НОРМАТИВЕ ГРАДСКОСТНОЙ ЛИКВИДНОСТИ (публикуемая форма) на 01.04.2018 года

Кредитной организации Акционерное общество "Ури Банк" / АО "Ури Банк"
Адрес (место нахождения) кредитной организации 121099 Москва, Новинский б-р д.8

Код формы по ОКУД 0409813
Квартальная (Годовая)

Раздел 1. Сведения об обязательных нормативах

[Номер [страницы]]	[Наименование показателя]	[Номер пояснения]	[Нормативное значение, процент]	[фактическое значение, процент]					
				[на отчетную дату]	[на начало отчетного года]				
1	2	3	4	5	6	7			
1	[Норматив достаточности базового капитала (Н1.1), [банковской группы] (Н20.1)]	17	4.5	54.3		68.2			
2	[Норматив достаточности основного капитала (Н1.2), [банковской группы] (Н20.2)]	17	6.0	54.3		68.2			
3	[Норматив достаточности собственных средств (капитала) банка (норматива Н1.0), [банковской группы] (Н20.0)]	17	8.0	61.3		75.5			
4	[Норматив достаточности собственных средств (капитала) небанковской кредитной организации, имеющей право на осуществление переводов денежных средств без открытия банковских счетов и связанных с ними иных банковских операций (Н1.3)]								
5	[Норматив финансового рычага банка (Н1.4), [банковской группы] (Н20.4)]	17	3.0	19.0		23.1			
6	[Норматив мгновенной ликвидности банка (Н2)]	17	15.0	60.2		47.8			
7	[Норматив текущей ликвидности банка (Н3)]	17	50.0	112.5		127.7			
8	[Норматив долгосрочной ликвидности банка (Н4)]	17	120.0	1.1		1.2			
9	[Норматив максимального размера кредитов на одного заемщика или группу связанных заемщиков (Н6)]	17	25.0	максимальное значение 20.7	количество нарушений 0	длительность 0	максимальное значение 19.4	количество нарушений 0	длительность 0
10	[Норматив максимального размера крупных кредитных рисков (Н7), [банковской группы] (Н22)]	17	800.0	77.7		49.2			
11	[Норматив максимального размера кредитов, банковских гарантий и поручительств, предоставленных банком своим участникам (акционерам) (Н9.1)]	17	50.0	0.0		0.0			
12	[Норматив совокупной величины риска по иксайдерам банка (Н10.1)]	17	3.0	0.4		0.4			
13	[Норматив использования собственных средств (капитала) банка для приобретения акций (долей) других юридических лиц (Н12), норматив использования собственных средств (капитала) банковской группы для приобретения долиной кредитной организацией банковской группы и участниками [банковской группы] акций (долей) других юридических лиц (Н23)]	17	25.0	0.0		0.0			
14	[Норматив соотношения суммы ликвидных активов к срокам исполнения в ближайше 30 календарных дней к сумме обязательств БИКО (Н15)]								
15	[Норматив ликвидности небанковской кредитной организации, имеющей право на осуществление переводов денежных средств без открытия банковских счетов и связанных с ними иных банковских операций (Н15.1)]								
16	[Норматив максимальной совокупной величины кредитов клиентам - участникам расчетов на завершение расчетов (Н15.5)]								
17	[Норматив предоставления РИКО от своего имени и за свой счет кредитом заемщикам, кроме клиентов - участников расчетов (Н16.1)]								
18	[Норматив минимального соотношения размера ипотечного покрытия и объема эмиссии облигаций с ипотечным покрытием (Н13)]								
19	[Норматив максимального размера риска на одного заемщика или группу связанных заемщиков банковской группы (Н21)]			максимальное значение	количество нарушений	длительность	максимальное значение	количество нарушений	длительность
20	[Норматив максимального размера риска на связанное с банком лицо (группу связанных с банком лиц) (Н25)]		20.0	максимальное значение 0.0	количество нарушений 0	длительность 0	максимальное значение 0.0	количество нарушений 0	длительность 0

Раздел 2. Информация о расчете показателя финансового рычага

Раздел 2.1 Расчет размера балансовых активов и внебалансовых требований под риском для расчета показателя финансового рычага

[Номер]	[Наименование показателя]	[Номер пояснения]	[Сумма, тыс. руб.]
1	2	3	4
1	[Размер активов в соответствии с бухгалтерским балансом (публикуемая форма), всего]	17	12952772
2	[Поправка в части вложений в капитал кредитных, финансовых, страховых или иных организаций, отчетные данные которых включаются в консолидированную финансовую отчетность, но не включаются в расчет величины собственных средств (капитала), обязательных нормативов и размеров (лимитов) открытых валютных позиций банковской группы]		не применено для отчетности кредитной организации (как юридического лица)
3	[Поправка в части фидуциарных активов, отражаемых в соответствии с правилами бухгалтерского учета, но не включаемых в расчет показателя финансового рычага]		0
4	[Поправка в части производных финансовых инструментов (ПФИ)]		0
5	[Поправка в части операций кредитования ценными бумагами]		0
6	[Поправка в части применения к кредитному эквиваленту условий обязательств кредитного характера]		234081
7	[Прочие поправки]	17	508845
8	[Величина балансовых активов и внебалансовых требований под риском с учетом поправок для расчета показателя финансового рычага, итого]	17	12678008

Раздел 2.2 Таблица расчета показателя финансового рычага

Номер п/п	Наименования показателей	Номер пояснения	Сумма, тыс. руб.
1	2	3	4
Риск по балансовым активам			
1	Величина балансовых активов, всего:	17	12457601.0
2	Уменьшающая поправка на сумму показателей, приведенных в уменьшения величины источников основного капитала	17	11081.0
3	Величина балансовых активов под риском с учетом поправки (равность строк 1 и 2), итого:	17	12446520.0
Риск по операциям с ПМ			
4	Текущий кредитный риск по операциям с ПМ (за вычетом полученной вариационной маржи), всего:		0.0
5	Потенциальный кредитный риск на контрагента по операциям с ПМ, всего:		0.0
6	Поправка на размер номинальной суммы предоставленного обеспечения по операциям с ПМ, подлежащей списанию с баланса в соответствии с правилами бухгалтерского учета		в соответствии с российскими правилами бухгалтерского учета (неприменено)
7	Уменьшающая поправка на сумму перечисленной вариационной маржи в установленных случаях		0.0
8	Поправка в части требований банка - участника биржега к центральному контрагенту по исполнению сделок клиентов		0.0
9	Поправка для учета кредитного риска в отношении балансовых активов по выданным кредитам ПМ		0.0
10	Уменьшающая поправка в части выданных кредитных ПМ		0.0
11	Величина риска по ПМ с учетом поправок (сумма строк 4, 5, 9 за вычетом строк 7, 8, 10), итого:		0.0
Риск по операциям кредитования ценными бумагами			
12	Требования по операциям кредитования ценными бумагами (без учета неттинга), всего:		0.0
13	Поправка на величину неттинга денежной части (требований и обязательств) по операциям кредитования ценными бумагами		0.0
14	Величина кредитного риска на контрагента по операциям кредитования ценными бумагами		0.0
15	Величина риска по гарантийным операциям кредитования ценными бумагами		0.0
16	Требования по операциям кредитования ценными бумагами с учетом поправок (сумма строк 12, 14, 15 за вычетом строки 13), итого:		0.0
Риск по условным обязательствам кредитного характера (КВБ)			
17	Номинальная величина риска по условным обязательствам кредитного характера (КВБ), всего:	17	386157.0
18	Поправка в части применения коэффициентов кредитного эквивалента	17	152076.0
19	Величина риска по условным обязательствам кредитного характера (КВБ) с учетом поправок (равность строк 17 и 18), итого:	17	234081.0
Капитал риска			
20	Основной капитал	17	2411979.0
21	Величина балансовых активов и внебалансовых требований под риском для расчета показателя финансового рычага (сумма строк 3, 11, 16, 19), всего:	17	12680601.0
Показатель финансового рычага			
22	Показатель финансового рычага по базе III (строка 20/ строка 21), процент	17	19.0

Раздел 3. Информация о расчете норматива краткосрочной ликвидности

Номер строки	Наименования показателей	Номер пояснения	Данные на 01.04.2018	
			величина требований (обязательств), тыс. руб.	ликвидная величина (обязательства), тыс. руб.
1	2	3	4	5
ВЫСОКОКАЧЕСТВЕННЫЕ ЛИКВИДНЫЕ АКТИВЫ				
1	Высокликвидные активы (ВЛА) с учетом дополнительных требований (активов), включенных в числитель №26 (№27)		X	
ОЖИДАЕМЫЕ ОТТОКИ ДЕНЕЖНЫХ СРЕДСТВ				
2	Денежные средства физических лиц, всего, в том числе:			
3	стабильные средства			
4	нестабильные средства			
5	Денежные средства клиентов, привлеченные без обеспечения, всего, в том числе:			
6	операционные депозиты			
7	депозиты, не относящиеся к операционным (прочие депозиты)			
8	необеспеченные долговые обязательства			
9	Денежные средства клиентов, привлеченные под обеспечение		X	
10	Дополнительно ожидаемые оттоки денежных средств, всего, в том числе:			
11	по производным финансовым инструментам и в связи с потенциальной потребностью во внесении дополнительного обеспечения			
12	связанные с потерей фондирования по обеспеченным долговым инструментам			
13	по обязательствам банка по неиспользованным овердрафтам и условно отзывным кредитным линиям и линиям ликвидности			
14	Дополнительно ожидаемые оттоки денежных средств по прочим договорным обязательствам			
15	Дополнительно ожидаемые оттоки денежных средств по прочим указанным обязательствам			

16	Суммарный отток денежных средств, итого (строка 2 + строка 9 + строка 9 + строка 10 + строка 14 + строка 15)		X
ОЖИДАЕМЫЕ ПРИТОКИ ДЕНЕЖНЫХ СРЕДСТВ			
17	По операциям предоставления денежных средств под обеспечение ценными бумагами, включая операции обратного РЕПО		
18	По договорам без нарушения контрактных сроков исполнения обязательств		
19	Прочие притоки		
20	Суммарный приток денежных средств, итого (строка 17 + строка 18 + строка 19)		
СУММАРНАЯ СКОРРЕКТИРОВАННАЯ СТОИМОСТЬ			
21	ИВА за вычетом корректировок, рассчитанных с учетом ограничений на максимальную величину ИВА-2Б и ИВА-2		X
22	Чистый ожидаемый отток денежных средств		X
23	Норматив краткосрочной ликвидности банковской группы (Н26), кредитной организации (Н27), группы		X

Заместитель председателя правления, член правления

Главный бухгалтер, член правления

Исполнитель
Телефон: (495) 783-97-87

26.04.2018

Воронченко В.О.
Дорошенко М.П.

Исполнитель
Дорошенко М.П.

Банковская отчетность

Код территории по ОКАТО	Код кредитной организации (филиала) по ОКПО	регистрационный номер (/порядковый номер)
45286575	84074239	3479

ОТЧЕТ О ДВИЖЕНИИ ДЕНЕЖНЫХ СРЕДСТВ
(публикуемая форма)
на 01.04.2018 года

Кредитной организации Акционерное общество "Ури Банк" / АО "Ури Банк"
Адрес (место нахождения) кредитной организации 121099 Москва, Новинский б-р д.8

Код формы по ОКУД 0409814
Квартальная/Годовая

Номер строки	Наименования статей	Номер пояснения	Денежные потоки за отчетный период, тыс. руб.	Денежные потоки за соответствующий отчетный период года, предшествующего отчетному году, тыс. руб.
1	2	3	4	5
1	Чистые денежные средства, полученные от (использованные в) операционной деятельности			
1.1	Денежные средства, полученные от (использованные в) операционной деятельности до изменений в операционных активах и обязательствах, всего, в том числе:	8	27079	72264
1.1.1	проценты полученные	8	142653	170420
1.1.2	проценты уплаченные	8	-54222	-56554
1.1.3	комиссии полученные	8	9287	9011
1.1.4	комиссии уплаченные	8	-960	-975
1.1.5	доходы за вычетом расходов по операциям с финансовыми активами, оцениваемыми по справедливой стоимости через прибыль или убыток, имеющиеся в наличии для продажи		0	0
1.1.6	доходы за вычетом расходов по операциям с ценными бумагами, удерживаемыми до погашения		0	0
1.1.7	доходы за вычетом расходов по операциям с иностранной валютой	8	18382	26242
1.1.8	прочие операционные доходы	8	153	1575
1.1.9	операционные расходы	8	-64911	-72997
1.1.10	расход (возмещение) по налогам	8	-23303	-4458
1.2	Прирост (снижение) чистых денежных средств от операционных активов и обязательств, всего, в том числе:	8	315050	-184100
1.2.1	чистый прирост (снижение) по обязательным резервам на счетах в Банке России	8	-35786	181486
1.2.2	чистый прирост (снижение) по вложениям в ценные бумаги, оцениваемым по справедливой стоимости через прибыль или убыток		0	0
1.2.3	чистый прирост (снижение) по ссудной задолженности	8	-1889239	1473143
1.2.4	чистый прирост (снижение) по прочим активам	8	-1339	-767
1.2.5	чистый прирост (снижение) по кредитам, депозитам и прочим средствам Банка России		0	0
1.2.6	чистый прирост (снижение) по средствам других кредитных организаций	8	-31891	-984710
1.2.7	чистый прирост (снижение) по средствам клиентов, не являющихся кредитными организациями	8	2274799	-853453
1.2.8	чистый прирост (снижение) по финансовым обязательствам, оцениваемым по справедливой стоимости через прибыль или убыток		0	0
1.2.9	чистый прирост (снижение) по выпущенным долговым обязательствам		0	0
1.2.10	чистый прирост (снижение) по прочим обязательствам	8	-1494	201
1.3	Итого по разделу 1 (сумма строк 1.1 и 1.2)	8	342129	-111836
2	Чистые денежные средства, полученные от (использованные в) инвестиционной деятельности			
2.1	Приобретения ценных бумаг и других финансовых активов, относящихся к категории "имеющиеся в наличии для продажи"	8	-563847	0
2.2	Выручка от реализации и погашения ценных бумаг и других			

	финансовых активов, относящихся к категории "имеющиеся в наличии для продажи"	8	5040	0
2.3	Приобретение ценных бумаг, относящихся к категории "удерживаемые до погашения"		0	0
2.4	Выручка от погашения ценных бумаг, относящихся к категории "удерживаемые до погашения"		0	0
2.5	Приобретение основных средств, нематериальных активов и материальных запасов	8	0	-4534
2.6	Выручка от реализации основных средств, нематериальных активов и материальных запасов	8	0	588
2.7	Дивиденды полученные		0	0
2.8	Итого по разделу 2 (сумма строк с 2.1 по 2.7)	8	-55807	-3946
3	Чистые денежные средства, полученные от (использованные в) финансовой деятельности			
3.1	Взносы акционеров (участников) в уставный капитал		0	0
3.2	Приобретение собственных акций (долей), выкупленных у акционеров (участников)		0	0
3.3	Продажа собственных акций (долей), выкупленных у акционеров (участников)		0	0
3.4	Выплаченные дивиденды		0	0
3.5	Итого по разделу 3 (сумма строк с 3.1 по 3.4)		0	0
4	Влияние изменений официальных курсов иностранных валют по отношению к рублю, установленных Банком России, на денежные средства и их эквиваленты	8	-11433	-42475
5	Прирост (использование) денежных средств и их эквивалентов	8	-228111	-158257
5.1	Денежные средства и их эквиваленты на начало отчетного года	8	486991	567216
5.2	Денежные средства и их эквиваленты на конец отчетного периода	8	258880	408959

Заместитель председателя правления, член правления


Борончейко В.О.

Главный бухгалтер, член правления

Дорошенко И.И.

Исполнитель
Телефон: (495) 783-97-87

26.04.2018



ПОЯСНИТЕЛЬНАЯ ИНФОРМАЦИЯ АО «Ури Банк»

к отчету за I квартал 2018 года.

1.Общая информация.

Полное фирменное наименование: Акционерное общество «Ури Банк».

Юридический и фактический адрес: 121099, г. Москва, Новинский бульвар, д.8.

Юридический и фактический адрес остался без изменений.

Регистрационный номер: 3479.

Вид лицензии: универсальная.

Участие в системе страхования вкладов: да. Свидетельство №990 от 24.05.2011г.

Отчетный период: с 01 января 2018г. по 31 марта 2018г.

Единицы измерения: тыс. рублей.

Краткая характеристика деятельности.

Существенных изменений в направлениях деятельности АО «Ури Банк» в I квартале 2018г. не произошло.

Банк продолжает свою деятельность на рынках корпоративного и межбанковского кредитования.

2.Основы подготовки промежуточной отчетности и основные положения учетной политики.

Промежуточная отчетность подготовлена в соответствии со следующими документами:

-Положение Банка России от 27 февраля 2017г. № 579-П «О плане счетов бухгалтерского учета для кредитных организаций и порядке его применения» (далее – Положение);

-Указание Банка России от 24 ноября 2016 г. № 4212-У «О перечне, формах и порядке составления и представления форм отчетности кредитных организаций в Центральный Банк Российской Федерации»;

-Указание Банка России от 06 декабря 2017г. №4638-У «О формах, порядке и сроках раскрытия кредитными организациями информации о своей деятельности»

Промежуточная отчетность включает следующие формы, установленные Приложением 1 к Указанию Банка России от 24 ноября 2016 г. № 4212-У "О перечне, формах и порядке составления и представления форм отчетности кредитных организаций в Центральный Банк Российской Федерации" (Далее - Указание 4212-У):

-0409806 "Бухгалтерский баланс (публикуемая форма)".

-0409807 "Отчет о финансовых результатах (публикуемая форма)".

Приложения к бухгалтерскому балансу и отчету о финансовых результатах в составе:

-0409808 "Отчет об уровне достаточности капитала для покрытия рисков (публикуемая форма)";

-0409810 "Отчет об изменениях в капитале кредитной организации (публикуемая форма)";

-0409813 «Сведения об обязательных нормативах, показателе финансового рычага и нормативе краткосрочной ликвидности (публикуемая форма)»

-0409814 "Отчет о движении денежных средств (публикуемая форма)";

-Настоящую пояснительную информацию.

В промежуточной финансовой отчетности применяются те же принципы учетной политики и методы расчета, что и в последней годовой финансовой отчетности. Изменений учетной политики в течение I квартала 2018 г. не производилось.

3.Сопроводительная информация к бухгалтерскому балансу.

АКТИВЫ

Объем и структура денежных средств и их эквивалентов

Денежные средства и их эквиваленты включают наличную валюту, средства в Банке России (кроме обязательных резервов) и в других банках на счетах до востребования, а также эквиваленты денежных средств – краткосрочные, высоколиквидные вложения, легко обратимые в заранее известную сумму денежных средств, и подвергающиеся незначительному риску изменения их стоимости.

	31.03.2018	на 31.12.2017
Наличная валюта	74 002	45 335
Средства кредитных организаций в Центральном банке Российской Федерации		
Средства на корреспондентском счете в Банке России	57 211	28 761
Средства на счетах обязательных резервов в Банке России	495 427	459 641
Средства в кредитных организациях		
Средства на счетах в банках – нерезидентах	126 976	412 436
Средства на счетах в банках - резидентах	691	459
Итого денежные средства и их эквиваленты (кроме обязательных резервов)	258 880	486 991

Методы оценки активов по справедливой стоимости

Оптимальная оценка — ценовые котировки на активном рынке.

Для акций под текущей (справедливой) стоимостью понимается цена закрытия рынка (наилучшее предложение на покупку для вложений в ценные бумаги или наилучшее предложение на продажу для обязательств в ценных бумагах), на котором работает Банк.

Для долговых обязательств текущая (справедливая) стоимость определяется как цена закрытия рынка, на котором работает Банк, и (включая) начисленный на эту дату процентный (дисконтный) доход.

Если Банк совершает сделки с одним выпуском ценных бумаг на разных рынках, для определения текущей (справедливой) стоимости принимается цена закрытия того рынка, на котором зафиксирован больший объем сделок с ценными бумагами этого выпуска.

Цена закрытия принимается по данным организатора торговли.

При отсутствии организатора торговли для определения текущей (справедливой) стоимости принимается цена спроса по данным информационных агентств либо другого источника информации.

Если одна и та же ценная бумага обращается на организованном рынке и вне рынка, при этом неорганизованный (внебиржевой) рынок более активен (есть данные о том, что оборот ценных бумаг больше), то для определения текущей (справедливой) стоимости принимается цена с неорганизованного рынка.

В отсутствие активного рынка применяются следующие методы оценки стоимости ценных бумаг:

- 1) Информация (при ее наличии) о последних рыночных сделках.
- 2) Ссылки на текущую справедливую стоимость другого, в значительной степени тождественного инструмента.

Объем и структура ссуд, ссудной и приравненной к ней задолженности

Ссудная задолженность представлена следующим образом:

тыс.руб.

	31.03.2018	31.12.2017
--	------------	------------

	Общая сумма	Резервы под обесценени е	Чистая ссудная задолженнос ть	Общая сумма	Резервы под обесценен ие	Чистая ссудная задолженность
Ссуды, предоставлен ные кредитным организациям	6,940,000	0	6,940,000	5,163,750	0	5,163,750
Ссуды, предоставлен ные юридическим лицам	3,577,699	179,497	3,398,202	3,462,928	175,417	3,287,511
Ссуды, предоставлен ные физическим лицам	38,337	279	38,058	39,967	686	39,281
Итого	10,556,036	179,776	10,376,260	8,666,645	176,103	8,490,542

Информация по направлениям деятельности Банка (бизнес - линии) и видам предоставленных ссуд приведена ниже:

тыс.руб.

	31.03.2018	31.12.2017
Депозиты, размещенные в Банке России	5,300,000	5,113,750
Ссуды, предоставленные юридическим лицам – резидентам	3,577,699	3,462,928
Ссуды, предоставленные юридическим лицам – нерезидентам	0	0
Кредиты, предоставленные банкам - резидентам	1,640,000	50,000
Ссуды, предоставленные физическим лицам – резидентам	25,908	26,905
Ссуды, предоставленные физическим лицам – нерезидентам	12,429	13,062
Приобретенные права требования	0	0
Страховые депозиты, размещенные у арендодателей	0	0
Учтенные векселя кредитных организаций – резидентов РФ	0	0
Итого ссудная задолженность	10,556,036	8,666,645

Ниже приведена информация в разрезе видов экономической деятельности заемщиков – юридических лиц – резидентов и нерезидентов и видов ссуд физическим лицам – резидентам и нерезидентам.

тыс.руб.

№ строки	Наименование видов деятельности заемщиков	На отчетную дату (31.03.2018)	На начало отчетного года (31.12.2017)
1	Предоставлено кредитов - всего (стр.2+стр.3+стр.4+стр.5), в том числе:	3,616,036	3,502,895
2	Юридическим лицам и индивидуальным предпринимателям (стр.2.1+2.2), в том числе:	3,577,592	3,462,928
2.1	по видам экономической деятельности:	3,577,592	3,462,928
2.1.1	добыча полезных ископаемых, из них:	0	0
2.1.1.1	добыча топливно-энергетических полезных ископаемых	0	0
2.1.2	обрабатывающие производства, из них:	2,179,694	2,171,764
2.1.2.1	производство пищевых продуктов, включая напитки, и табака	0	0
2.1.2.2	обработка древесины и производство изделий из дерева	0	0
2.1.2.3	целлюлозно-бумажное производство, издательская и полиграфическая деятельность	0	0
2.1.2.4	производство кокса, нефтепродуктов и ядерных материалов	0	0
2.1.2.5	химическое производство	0	0
2.1.2.6	производство прочих неметаллических минеральных продуктов	0	0
2.1.2.7	металлургическое производство и производство готовых металлических изделий	250,000	250,000
2.1.2.8	производство машин и оборудования, из них:	0	0
2.1.2.8.1	производство машин и оборудования для сельского и лесного хозяйства	0	0
2.1.2.9	производство транспортных средств и оборудования, из них:	1,387,968	1,376,867
2.1.2.9.1	производство автомобилей	0	0
2.1.3	производство и распределение электроэнергии, газа и воды	0	0
2.1.4	сельское хозяйство, охота и лесное хозяйство, из них:	435,213	437,761
2.1.4.1	сельское хозяйство, охота и предоставление услуг в этих	435,213	437,761

	областях		
2.1.5	строительство, из них:	95,897	6,000
2.1.5.1	строительство зданий и сооружений	95,897	6,000
2.1.6	транспорт и связь, из них:	15,000	15,000
2.1.6.1	деятельность воздушного транспорта, подчиняющегося и не подчиняющегося расписанию	0	0
2.1.7	оптовая и розничная торговля, ремонт автотранспортных средств, мотоциклов, бытовых изделий и предметов личного пользования	336,404	288,001
2.1.8	операции с недвижимым имуществом, аренда и предоставление услуг	0	26,000
2.1.9	прочие виды деятельности	515,384	518,402
2.2	на завершение расчетов	0	0
2.3	из общей величины кредитов, предоставленных юр.лицам и инд.предпринимателям, кредиты субъектам малого и среднего предпринимательства, из них:	581,275	478,082
2.3.1	индивидуальным предпринимателям	0	0
3	Юридическим лицам-нерезидентам	0	0
3.1	транспорт и связь	0	0
4	Физическим лицам	25,908	26,905
4.1.	жилищные ссуды (кроме ипотечных ссуд)	0	0
4.2.	ипотечные ссуды	17,638	18,194
4.3.	автокредиты	500	0
4.4.	иные потребительские ссуды	7,770	8,711
5	Физическим лицам - нерезидентам	12,536	13,062
5.1	потребительские ссуды	12,536	13,062

Чистые вложения в ценные бумаги и другие финансовые активы, имеющиеся в наличии для продажи

По состоянию на отчетную дату портфель ценных бумаг состоит из Облигаций Федерального займа Российской Федерации и из облигаций ООО "Федеральная пассажирская компания".

Выпуск	Сумма вложений	Дата погашения
ОФЗ-26210-ПД	294,551	11.12.2019
ОФЗ-26214-ПД	293,000	27.05.2020

ОФЗ-26208-ПД	306,093	27.02.2019
ОФЗ-26216-ПД	310,472	15.05.2019
ФПК-001Р-03	566,970	28.08.2024
Итого	1,771,086	

По состоянию на 31.12.2017г. портфель ценных бумаг состоит из Облигаций Федерального займа Российской Федерации

Выпуск	Сумма вложений	Дата погашения
ОФЗ-26210-ПД	287,098	11.12.2019
ОФЗ-26214-ПД	284,545	27.05.2020
ОФЗ-26208-ПД	310,971	27.02.2019
ОФЗ-26216-ПД	303,691	15.05.2019
Итого	1,186,305	

Требование по текущему налогу на прибыль

Данную статью составляют остатки лицевых счетов по учету расчетов по налогам и сборам в части требований по уплате текущего налога на прибыль.

Отложенный налоговый актив

В данной статье отражена сумма налога на прибыль, подлежащая возмещению в будущих отчетных периодах в отношении вычитаемых временных разниц.

Основные средства, нематериальные активы и материальные запасы

Первоначальной стоимостью основных средств, приобретенных за плату, в том числе бывших в эксплуатации, признается сумма фактических затрат Банка на сооружение (строительство), создание (изготовление) и приобретение объекта основных средств, за исключением налога на добавленную стоимость и иных возмещаемых налогов.

Банк применяет модель учета основных средств по первоначальной стоимости за вычетом накопленной амортизации и накопленных убытков от обесценения по всем однородным группам.

На конец каждого отчетного года, а также при наступлении событий, существенно влияющих на оценку стоимости основных средств, производится проверка на обесценение основных средств.

Первоначальная стоимость основных средств по состоянию на 31.03.2018г. составляет 21 587тыс.руб. (на 31.12.2017г. – 21 984 тыс.руб.). Накопленная амортизация основных средств по состоянию на 31.03.2018г. составляет 16 235тыс.руб. (на 31.12.2017г. – 16 347тыс.руб.).

Первоначальной стоимостью нематериального актива признается сумма, исчисленная в денежном выражении, равная величине оплаты в денежной и иной форме или величине кредиторской задолженности, уплаченная или начисленная Банком при приобретении, создании нематериального актива и обеспечении условий для его использования в запланированных целях.

Банк применяет модель учета нематериальных активов по первоначальной стоимости за вычетом накопленной амортизации и накопленных убытков от обесценения по всем однородным группам.

На конец каждого отчетного года, производится проверка на обесценение нематериальных активов. Убытки от обесценения признаются на момент их выявления.

Первоначальная стоимость нематериальных активов по состоянию на 31.03.2018г. составляет 11 582тыс.руб. (на 31.12.2017г. - 11 582 тыс.руб.) Накопленная амортизация по состоянию на 31.03.2018г. составляет 2 593тыс.руб. (на 31.12.2017г. - 2 265 тыс.руб.)

Прочие активы

Прочие активы учтены в бухгалтерском балансе согласно Положению и представляют собой финансовые и нефинансовые активы, отраженные в основном в валюте Российской Федерации.

Прочие активы протестированы на обесценение. В соответствии с Положением Банка России от 20.03.2006г. №283-П «О порядке формирования кредитными организациями резервов на возможные потери», внутренними положениями Банка, сформированы мотивированные суждения, на основании которых стоимость финансовых активов уменьшена на величину резервов.

Тестирование на обесценение переплат по налогам, а также расходов будущих периодов нормативными актами Банка России не предусмотрено.

Ниже представлена информация в разрезе структуры прочих активов на конец текущего отчетного периода и на начало отчетного года.

тыс.руб.

Прочие финансовые активы	31.03.2018	31.12.2017
Требования по получению процентных доходов	14,535	4,269
Торговая и прочая дебиторская задолженность	14,250	13,396
Резервы под обесценение	4,368	4,367
Итого прочие финансовые активы за вычетом резервов под обесценение	24,417	13,298
Прочие нефинансовые активы		
Расходы будущих периодов, авансовые платежи, переплаты	2,337	1,567
Госпошлины	3	3
Итого прочие нефинансовые активы	2,340	1,570
Итого прочие активы	26,757	14,868

31.03.2018г.

Итого прочие активы – 26 757 тыс.руб.

Дебиторская задолженность, погашение или оплата которой ожидается в период, превышающий 12 месяцев от отчетной даты, отсутствует.

31.12.2017г.

Итого прочие активы – 14 868 тыс. руб.

Дебиторская задолженность, погашение или оплата которой ожидается в период, превышающий 12 месяцев от отчетной даты, отсутствует.

ПАССИВЫ

Средства кредитных организаций

тыс.руб.

	31.03.2018	31.12.2017
Корреспондентские счета банков-нерезидентов	766 098	910 512
Привлеченные ссуды банков – нерезидентов	2 989 974	2 873 096
Итого	3 756 072	3 783 608

Средства клиентов, не являющихся кредитными организациями

Данная статья балансового отчета состоит из средств, привлеченных от предприятий частного сектора экономики: юридических и физических лиц, индивидуальных предпринимателей. Ниже представлена информация в разрезе видов привлечений.

тыс.руб.

Виды привлечений	31.03.2018	31.12.2017
Средства на расчетных счетах юридических лиц – резидентов	2,010,664	1,332,617
Средства на расчетных счетах юридических лиц – нерезидентов	457,317	261,468
Депозиты юридических лиц – резидентов	3,539,900	2,343,630
Депозиты юридических лиц – нерезидентов	261,970	31,910
Прочие привлеченные средства юридических лиц-резидентов	6,643	0
Депозиты физических лиц-резидентов	0	29,826
Депозиты физических лиц-нерезидентов	84,995	95,908
Средства на текущих счетах физических лиц - резидентов	21,603	9,141
Средства на текущих счетах физических лиц – нерезидентов	41,997	61,013
Итого	6,425,089	4,165,513

Обязательство по текущему налогу на прибыль

Данную статью составляют остатки лицевых счетов по учету расчетов по налогам и сборам в части обязательств по уплате текущего налога на прибыль.

Прочие обязательства

Прочие обязательства учтены в бухгалтерском балансе согласно Положению и представляют собой финансовые и нефинансовые обязательства, отраженные в валюте Российской Федерации (23 893тыс.руб., 31.12.2017г.- 24 814тыс.руб.) в Долларах США (3 675тыс.руб., 31.12.2017г.- 2 324тыс.руб. в рублевом эквиваленте) и в Евро (14тыс.руб., 31.12.2017г.- 16тыс.руб. в рублевом эквиваленте).

тыс.руб.

Прочие финансовые обязательства:	31.03.2018	31.12.2017
Обязательства по уплате процентных расходов по привлеченным средствам	10,913	7,375
В том числе - обязательства по уплате процентных расходов по сделкам со связанными сторонами	3,471	2,340
Обязательства по оплате неиспользованных отпусков	12,094	12,729

Обязательства по оплате страховых взносов по неиспользованным отпускам	1,159	1,021
Оценочные обязательства	0	0
Средства в расчетах	17	207
Итого прочие финансовые обязательства	24,183	21,332
Прочие нефинансовые обязательства:		
Налоги к уплате	897	1,349
Доходы будущих периодов	2,261	3,391
Торговая и прочая кредиторская задолженность	241	1,082
Итого прочие нефинансовые обязательства	3,399	5,822
Итого прочие обязательства	27,582	27,154

Доля прочих обязательств в общих пассивах по состоянию на 31.03.2018 и на 31.12.2017 составляет соответственно 0,21% и 0,25%.

Источники собственных средств

Средства акционеров (участников)

Уставный капитал сформирован путем выпуска обыкновенных акций в количестве 58 млн. шт. в размере 1 450 000 тыс. руб. (31.12.2017г. – 58 млн. шт. в размере 1 450 000 тыс. руб.) Все обыкновенные акции имеют номинальную стоимость 25 руб. за акцию (31.12.2017г.- 25 руб. за акцию) и предоставляют право одного голоса по каждой акции.

По состоянию на отчетную дату вышеуказанные выпущенные акции Банка полностью оплачены.

Обыкновенные именные акции дают право участвовать в работе общего собрания акционеров с правом голоса по всем вопросам его компетенции, получать дивиденды, получать в случае ликвидации Банка часть его имущества, оставшегося после удовлетворения претензий кредиторов Банка

Учредители Банка не имеют права выходить из состава акционеров Банка в течение первых трех лет со дня его регистрации.

Резервный фонд

Согласно российскому законодательству Банк должен распределять не менее 5% от чистой прибыли, до достижения величины в размере 10% от акционерного капитала, в резервный фонд, предназначенный для покрытия убытков, а также для погашения облигаций и выкупа акций Банка в случае отсутствия иных средств.

На отчетную дату резервный фонд, установленный российским законодательством, сформирован в сумме 50 685 тыс.руб. (31.12.2017г.- 50 685 тыс.руб).

Нераспределенная прибыль (непокрытые убытки) прошлых лет и за отчетный период

В соответствии с российским законодательством в качестве дивидендов между акционерами может быть распределена только накопленная нераспределенная прибыль. На отчетную дату нераспределенная прибыль Банка прошлых лет составила 1 167 279 тыс.руб. (31.12.2017г.: – 922 375 тыс.руб.), неиспользованная прибыль за отчетный период 47 968 тыс.руб. (31.12.2017г.: – 244 904 тыс.руб.). Банк не выплачивал и не объявлял к выпуску дивиденды как в отчетном, так и в предшествующих отчетных периодах.

Внебалансовые обязательства кредитной организации

Внебалансовые обязательства представляют собой неиспользованные кредитные линии и выданные гарантии. Фактический резерв по выданным гарантиям и неиспользованным кредитным линиям с учетом имеющегося обеспечения по состоянию на 30.09.2017г. не создавался.

Наименование инструмента	Сумма условных обязательств	Условные обязательства по категориям качества на 31.03.2018				Расчетный резерв	Фактически сформированный резерв
		I	II	III	IV		
Условные обязательства, всего, из них:	394,783	0	354,783	40,000	0	37,187	8,626
неиспользованные кредитные линии	272,144	0	232,144	40,000	0	25,521	6,050
выданные гарантии и поручительства	115,996	0	115,996	0	0	11,600	2,576

По состоянию на 31.03.2018 доля неиспользованных кредитных линий в общем объеме условных обязательств Банка составила 76.78%, выданных гарантий – 29.89%.

Наименование инструмента	Сумма условных обязательств	Условные обязательства по категориям качества на 31.12.2017				Расчетный резерв	Фактически сформированный резерв
		I	II	III	IV		
Условные обязательства, всего, из них:	413,996	0	344,996	69,000	0	8,285	8,285
неиспользованные кредитные линии	298,000	0	229,000	69,000	0	5,709	5,709
выданные гарантии и поручительства	115,996	0	115,996	0	0	2,576	2,576

По состоянию на 31.12.2017 доля неиспользованных кредитных линий в общем объеме условных обязательств Банка составила 71.98% выданных гарантий – 28.02%.

По состоянию на 31.12.2017г. обязательства по поставке денежных средств составляют 5 760тыс.руб. и не являются элементом расчетной базы для создания резерва.

4.Сопроводительная информация к отчету о финансовых результатах

4.1 Раздел 1

Чистые процентные доходы

тыс.руб.

Процентные доходы:	I квартал 2018г.	I квартал 2017г.
Процентные доходы по активам, отражаемым по амортизированной стоимости	146,820	169,574
Процентные доходы по активам, отражаемым по справедливой стоимости	23,862	0
Итого процентные доходы	170,682	169,574
Процентные доходы по активам, отражаемым по амортизированной стоимости, включают:		
Проценты по ссудам, предоставленным клиентам	26,614	29,729
Проценты по средствам в банках и иных финансовых учреждениях	120,206	139,845
Итого процентные доходы по активам, отражаемым по амортизированной стоимости	146,820	169,574
Процентные расходы:		
Процентные расходы по финансовым обязательствам, отражаемым по амортизированной стоимости:		
Проценты по средствам клиентов	46,397	49,090
Проценты по субординированным займам	0	0
Проценты по выпущенным долговым ценным бумагам	0	0
Проценты по средствам банков	11,364	6,072
Проценты по средствам в Центральном Банке Российской Федерации	0	0
Итого процентные расходы по финансовым обязательствам, отражаемым по амортизированной стоимости	57,761	55,162
Чистый процентный доход до формирования резервов под обесценение финансовых активов, по которым начисляются проценты	112,921	114,412

Изменение резерва на возможные потери по ссудам, ссудной и приравненной к ней задолженности, средствам, размещенным на корреспондентских счетах, а также начисленным процентным доходам

тыс.руб.

	Ссуды, предоставлен- ные клиентам	Средства в банках	Начислен -ные проценты	Итого
31 декабря 2017	176,103	0	129	176,232
Формирование/(восстановление) резервов	-3,671		-1	-3,672
Списание активов	0	0	0	0
31 марта 2018	179,774	0	130	179,904

	Ссуды, предоставлен- ные клиентам	Средства в банках	Начислен- ные проценты	Итого
31 декабря 2016	184,619	0	51	184,679
Формирование/(восстановление) резервов	29,429		-405	29,033
Списание активов	0	0	0	0
31 марта 2017	155,190	0	456	155,646

Чистые доходы от операций с иностранной валютой

Указанные доходы отражают финансовый результат от операций купли/продажи иностранной валюты клиентам Банка в наличной и безналичной форме.

Чистые доходы от переоценки иностранной валюты

Указанные доходы отражают финансовый результат от переоценки средств в иностранных валютах в соответствии с официальными курсами Банка России.

Комиссионные доходы и расходы

тыс.руб.

Доходы по услугам и комиссии полученные за:	I квартал 2018г.	I квартал 2017г.
Расчетные операции	8,268	8,124
Предоставление банковских гарантий	897	778
Кассовые операции	93	102
Проведение документарных операций	30	16
Прочее	1	1
Итого доходы по услугам и комиссии полученные	9,289	9,021
Расходы по услугам и комиссии уплаченные за:		
Услуги по использованию пластиковых карт	4	4
Расчетные операции	626	477
Операции с ценными бумагами		
Прочее	123	93
Итого расходы по услугам и комиссии уплаченные	753	574

Операционные расходы

тыс.руб.

	I квартал 2018г.	I квартал 2017г.
Расходы на оплату труда	37,897	40,311

Расходы на рекламу	88	161
Текущая аренда	10,767	14,227
Страховые взносы в фонды	6,374	6,180
Платежи в фонд страхования вкладов	0	0
Амортизация основных средств и нематериальных активов	613	511
Техническое обслуживание оборудования и основных средств	331	345
Охрана	336	278
Телекоммуникации	4,168	4,453
Канцтовары	104	127
Страхование	176	108
Профессиональные услуги	456	460
Командировочные расходы	323	173
Благотворительность	0	0
Прочие затраты	2,443	3,202
Итого операционные расходы	64,076	70,536

Возмещение (расход) по налогам

тыс.руб.

	I квартал 2018г.	I квартал 2017г.
Налог на добавленную стоимость	3,055	4,389
Налог на прибыль	20,451	11,049
Налог на имущество	30	21
Прочие (транспортный, земельный и т.д.)	2	3
Госпошлины и сборы	1	9
Итого	23,539	15,471

4.2 Раздел 2

Прибыль за I квартал 2018г. составляет 47 968тыс.руб. (за I квартал 2017г. 88 468тыс.руб.).

Изменение фонда переоценки финансовых активов, имеющих в наличии для продажи, отражает положительную переоценку Облигаций Федерального займа и облигаций ООО "Федеральная пассажирская компания" в портфеле Банка. С учетом указанной переоценки финансовый результат за I квартал 2018г. составляет 56 260тыс.руб.

Данные для заполнения строк с 3 по 9 по состоянию на 31.03.2017г. отсутствуют. В этой связи финансовый результат за I квартал 2017г. равен прибыли за соответствующий период.

5.Сопроводительная информация к отчету об уровне достаточности капитала для покрытия рисков, величине резервов на возможные потери по ссудам и иным активам.

В разделе 1 приведен размер собственных средств (капитала) Банка, рассчитанный в соответствии с Положением Банка России от 28.12.2012г. №395-П (далее – Положение №395-П) «Положение о методике определения величины собственных средств (капитала) кредитных организаций ("Базель III")».

Уставный капитал сформирован путем выпуска обыкновенных акций в количестве 58 млн.шт. в размере 1 450 000тыс. руб. (на начало отчетного года - 58млн.шт. в размере 1 450 000тыс. руб. тыс. руб.) Все обыкновенные акции имеют номинальную стоимость 25 руб. за акцию (на начало отчетного года.- 25 руб. за акцию) и предоставляют право одного голоса по каждой акции. По состоянию на отчетную дату вышеуказанные выпущенные акции Банка полностью оплачены.

Резервный фонд Банка сформирован из расчета 5% от чистой прибыли по состоянию на отчетную дату и начало отчетного периода.

Сведения о фактических значениях нормативов собственных средств (капитала) Банка приведены в отчетности по форме №0409813 «Сведения об обязательных нормативах, показателе финансового рычага и нормативе краткосрочной ликвидности.»

Контроль выполнения нормативов достаточности собственных средств осуществляется Банком на ежедневной основе, значения нормативов доводятся до сведения всех заинтересованных лиц, в том числе лиц, ответственных за заключение сделок. Банк ежемесячно представляет в Банк России сведения о расчете нормативов достаточности собственных средств. В течение отчетного периода Банк соблюдал обязательные нормативы достаточности собственных средств. Оценка прочих целей управления капиталом осуществляется на ежегодной основе.

В течение 2018 и 2017 годов участникам Банка не производилось выплат дивидендов.

Подробный расчет данных о размере финансового рычага, приведенных в разделе 4, представлен в отчете по форме №0409813.

Согласно Указанию №4212-У разделы 1.1, 2, 3 и "Справочно" заполняются только банками с базовой лицензией.

6.Сопроводительная информация к отчету об изменениях в капитале.

В течение отчетного периода произошло увеличение капитала за счет прибыли и прочего совокупного дохода, представляющего из себя положительную переоценку ценных бумаг (в I квартале 2017г. - только за счет прибыли).

7.Сопроводительная информация к сведениям об обязательных нормативах и о показателе финансового рычага.

При расчете нормативов достаточности собственных средств (капитала) и прочих обязательных экономических нормативов (раздел 1) Банком применяется подход, предусмотренный п.2.3 Инструкции №180-И. Расчет норматива краткосрочной ликвидности Банком не производится. В течение отчетного периода Банком соблюдались показатели всех обязательных нормативов.

Расчет показателя финансового рычага (раздел 2) произведен с учетом следующего. Поправка в части приведения к кредитному эквиваленту условных обязательств кредитного характера в сумме 234 081тыс.руб. состоит из суммы банковских гарантий в размере 113 420тыс.руб., из суммы неиспользованных кредитных линий в размере 119 332тыс.руб. и из суммы аккредитивов в размере 1 329тыс.руб. Номинальная величина риска по условным обязательствам кредитного характера в сумме 386 157тыс.руб. состоит из суммы банковских гарантий в размере 113 420тыс.руб., из суммы неиспользованных кредитных линий в размере 266 094тыс.руб. и из суммы аккредитивов в размере 6 643тыс.руб.

8.Сопроводительная информация к отчету о движении денежных средств.

К существенным остаткам денежных средств и эквивалентов, имеющихся у Банка и недоступных для использования, относятся остатки на счетах обязательных резервов в Банке России на сумму 495 427 тыс.руб. (на 31.12.2017 – 459 641тыс.руб.)

Ограничения по использованию привлеченных кредитных средств отсутствуют.

Денежные потоки от основной, приносящей доход деятельности, как представляющие увеличение операционных возможностей, так и потоки денежных средств, необходимых для поддержания операционных возможностей отражены в Отчете о движении денежных средств Банка.

Основные потоки денежных средств приходятся на структурные подразделения, расположенные в г.Москве и г.Санкт-Петербурге.

9.Информация о принимаемых рисках.

Информация о принимаемых рисках, о процедурах управления рисками и капиталом раскрывается в отдельном документе согласно Указанию Банка России от 7 августа 2017 г. № 4482-у "О форме и порядке раскрытия кредитной организацией (головной кредитной организацией банковской группы) информации о принимаемых рисках, процедурах их оценки, управления рисками и капиталом и публикуется на сайте Банка в сети Интернет по адресу www.woori.ru.

10. Информация об операциях со связанными сторонами.

Материнская компания Банка – АО Ури Банк (г. Сеул) - зарегистрирована в Республике Корея. Данная компания не является конечной контролирующей стороной. Банк контролируется Правительством Республики Корея через Корейскую Корпорацию по страхованию вкладов (100% уставного капитала), которое владеет 21,37% уставного капитала АО Ури Банк (г. Сеул).

Банк осуществляет операции по привлечению заемных средств и гарантий по выданным ссудам от материнского банка и от его иностранных подразделений. Также Банк выполняет функции корреспондента по операциям в российских рублях материнского банка и его клиентов и держит корреспондентские счета в АО Ури Банк в иностранных валютах.

В отчетном периоде операции между связанными сторонами осуществлялись на условиях, эквивалентных тем, которые преобладают в сделках между независимыми сторонами.

Ниже приведены данные об объемах операций со связанными сторонами, остатках активов и обязательств на конец периода и финансовых результатах за период.

тыс.руб.

Операции по привлечению денежных средств - материнская компания	I квартал 2018г.	I квартал 2017г.
По состоянию на начало отчетного периода	3,074,716	3,576,755
Привлечения в течение отчетного периода	18,003,203	20,825,867
Возвраты в течение отчетного периода	18,858,856	21,945,228
По состоянию на конец отчетного периода	2,219,063	2,457,394
Операции по привлечению гарантий - материнская компания		
По состоянию на начало отчетного периода	1,897,091	2,243,939
Полученные гарантии в течение отчетного периода	339,722	547,978
Прекращенные гарантии в течение отчетного периода	319,458	1,011,186
По состоянию на конец отчетного периода	1,917,355	1,780,731

Операции по предоставлению денежных средств - ключевой управленческий персонал	I квартал 2018г.	I квартал 2017г.
По состоянию на начало отчетного периода	335	1,029
Выдача ссуд в течение отчетного периода	-	-
Возврат ссуд в течение отчетного периода	135	104
По состоянию на конец периода	200	925

Операции по привлечению денежных средств - ключевой управленческий персонал	I квартал 2018г.	I квартал 2017г.
По состоянию на начало отчетного периода	13,300	2,557
Привлечения в течение отчетного периода	15,300	8,000
Возвраты в течение отчетного периода	28,600	2,557
По состоянию на конец отчетного периода	0	8,000

Наименование	I квартал 2018г.	I квартал 2017г.
Процентные доходы, всего, в том числе:	75	25
процентные доходы по ссудам, предоставленным клиентам (ключевой управленческий персонал)	75	25
процентные доходы по ссудам, предоставленным кредитным организациям (материнская компания)	0	0
процентные доходы по ценным бумагам некредитных организаций	0	0
Процентные расходы всего, в том числе:	11,464	6,030
процентные расходы по привлеченным средствам клиентов (ключевой управленческий персонал)	127	34
процентные расходы по привлеченным субординированным кредитам	0	0
процентные расходы по привлеченным депозитам (материнская компания)	11,337	5,996
Процентные расходы по выпущенным долговым обязательствам	0	0

Чистые процентные доходы (расходы) (стр.1–стр.2)	-11,389	-6,005
Чистые доходы (расходы) по операциям с ценными бумагами	0	0
Чистые доходы от операций с иностранной валютой	0	0
Доходы от участия в капитале юридических лиц	0	0
Комиссионные доходы	0	0
Комиссионные расходы	0	0
Чистые комиссионные доходы (расходы) (стр.6–стр.7)	0	0
Другие доходы	0	0
Другие расходы	0	0
Чистый доход (расход) по операциям со связанными сторонами (стр.1–стр.2+стр.3+стр.4+стр.5+стр.6–стр.7+стр.8–стр.9)	-11,389	-6,005

Заместитель Председателя Правления,
член Правления

Воронченко В.О

Главный бухгалтер, член Правления

Дорошенко М.Г.

26.04.2018

