



# **Современные Технологии Аудита**

## **Общество с ограниченной ответственностью**

Тел.: (495) 361-38-88  
e-mail: st-audit2012@mail.ru

ОГРН: 1047796366705  
ИНН: 7724512849

ОРНЗ: 11201046355 Член СРО  
НП Аудиторская Палата России


115211, г. Москва, Каширское шоссе,  
дом 59, корп. 1, а/я 74

### **АУДИТОРСКОЕ ЗАКЛЮЧЕНИЕ**

#### **о годовой бухгалтерской отчетности**

**ЗАО «Ури Банк»**

**за период с 01 января по 31 декабря 2015 года**



# Современные Технологии Аудита Общество с ограниченной ответственностью

Тел.: (495) 361-38-88  
e-mail: st-audit2012@mail.ru

ОГРН: 1047796366705  
ИНН: 7724512849

ОРНЗ: 11201046355  
Член СРО АПР

115211, г. Москва, Каширское  
шоссе, дом 59, корп. 1, а/я 74

## АУДИТОРСКОЕ ЗАКЛЮЧЕНИЕ о годовой бухгалтерской отчетности Закрытого акционерного общества «Ури Банк» за 2015 год

### Акционерам

Закрытого акционерного общества «Ури Банк»

### Аудируемое лицо

Наименование: Закрытое акционерное общество «Ури Банк» (сокращенное наименование – ЗАО «Ури Банк»).

Государственный регистрационный номер: ОГРН 1077711000190 от 18.10.2007; зарегистрировано Банком России 18.10.2007 № 3479.

Место нахождения: 121099, г. Москва, Новинский бульвар, дом 8.

### Аудитор

Наименование организации: Общество с ограниченной ответственностью Современные Технологии Аудита (сокращенное наименование – ООО СТ-Аудит).

Место нахождения: 115211, г. Москва, Каширское шоссе, д. 59, корп. 1.

Государственный регистрационный номер: ОГРН: 1047796366705 от 25.05.2004.

Является членом Саморегулируемой организации аудиторов «Аудиторская палата России» (Ассоциация), которая внесена приказом Минфина РФ № 455 от 01.10.2009 в государственный реестр саморегулируемых организаций аудиторов под номером 01.

Номер в реестре аудиторов и аудиторских организаций Саморегулируемой организации аудиторов «Аудиторская палата России» (Ассоциация) (ОРНЗ): 11201046355 от 25.04.2012.

Мы провели аудит прилагаемой годовой бухгалтерской отчетности ЗАО «Ури Банк» (далее – аудируемое лицо, Банк), составленной в соответствии с российскими правилами составления бухгалтерской отчетности и состоящей из:

- Бухгалтерского баланса (публикуемая форма 0409806) по состоянию на 1 января 2016 года;
- Отчета о финансовых результатах (публикуемая форма 0409807) за 2015 год;
- Отчета об уровне достаточности капитала для покрытия рисков, величине резервов на возможные потери по ссудам и иным активам (публикуемая форма 0409808) по состоянию на 1 января 2016 года;
- Сведений об обязательных нормативах и о показателе финансового рычага (публикуемая форма 0409813) по состоянию на 1 января 2016 года;
- Отчета о движении денежных средств (публикуемая форма 0409814) за 2015 год;
- Пояснительной информации к годовой бухгалтерской отчетности за 2015 год.

## **Ответственность аудируемого лица за бухгалтерскую отчетность**

Руководство аудируемого лица несет ответственность за составление и достоверность указанной годовой бухгалтерской отчетности в соответствии с российскими правилами составления бухгалтерской отчетности кредитными организациями и за систему внутреннего контроля, необходимую для составления годовой бухгалтерской отчетности, не содержащей существенных искажений вследствие недобросовестных действий или ошибок.

## **Ответственность аудитора**

Наша ответственность заключается в выражении мнения о достоверности годовой бухгалтерской отчетности на основе проведенного нами аудита. Мы проводили аудит в соответствии с федеральными стандартами аудиторской деятельности. Данные стандарты требуют соблюдения применимых этических норм, а также планирования и проведения аудита таким образом, чтобы получить достаточную уверенность в том, что годовая бухгалтерская отчетность не содержит существенных искажений.

Аудит включал проведение аудиторских процедур, направленных на получение аудиторских доказательств, подтверждающих числовые показатели в годовой бухгалтерской отчетности и раскрытие в ней информации. Выбор аудиторских процедур является предметом нашего суждения, которое основывается на оценке риска существенных искажений, допущенных вследствие недобросовестных действий или ошибок. В процессе оценки данного риска нами рассмотрена система внутреннего контроля, обеспечивающая составление достоверной бухгалтерской отчетности, с целью выбора соответствующих условиям задания аудиторских процедур.

Аудит также включал оценку надлежащего характера применяемой учетной политики и обоснованности оценочных показателей, полученных руководством аудируемого лица, а также оценку представления годовой бухгалтерской отчетности в целом.

Мы полагаем, что полученные в ходе аудита аудиторские доказательства дают достаточные основания для выражения мнения о достоверности годовой бухгалтерской отчетности.

## **Мнение**

По нашему мнению, годовая бухгалтерская отчетность отражает достоверно во всех существенных отношениях финансовое положение ЗАО «Ури Банк» по состоянию на 01 января 2016 года, финансовый результат деятельности и движение денежных средств за 2015 год в соответствии с российскими правилами составления годовой бухгалтерской отчетности кредитными организациями.

## **Отчет**

### **о результатах проверки в соответствии с требованиями Федерального закона от 2 декабря 1990 г. № 395-І «О банках и банковской деятельности»**

Руководство кредитной организации несет ответственность за выполнение кредитной организацией обязательных нормативов, установленных Банком России, а также за соответствие внутреннего контроля и организации систем управления рисками кредитной организации требованиям, предъявляемым Банком России к таким системам.

В соответствии со статьей 42 Федерального закона от 2 декабря 1990 года № 395-І «О банках и банковской деятельности» в ходе аудита годовой бухгалтерской отчетности Банка за 2015 год мы провели проверку:

выполнения кредитной организацией по состоянию на 01 января 2016 года обязательных нормативов, установленных Банком России;

соответствия внутреннего контроля и организации систем управления рисками кредитной организации требованиям, предъявляемым Банком России к таким системам.

Указанная проверка ограничивалась такими выбранными на основе нашего суждения процедурами, как запросы, анализ, изучение документов, сравнение утвержденных кредитной организацией требований, порядка и методик с требованиями, предъявляемыми Банком России, а также пересчет и сравнение числовых показателей и иной информации.

В результате проведенной нами проверки установлено следующее.

**1) В части выполнения кредитной организацией обязательных нормативов, установленных Банком России:**

Значения установленных Банком России обязательных нормативов кредитной организации по состоянию на 01 января 2016 года находились в пределах лимитов, установленных Банком России.

Мы не проводили каких-либо процедур в отношении данных бухгалтерского учета Банка, кроме процедур, которые мы сочли необходимыми для целей выражения мнения о том, отражает ли годовая бухгалтерская отчетность Банка достоверно во всех существенных отношениях его финансовое положение по состоянию на 1 января 2016 года, финансовые результаты его деятельности и движение денежных средств за 2015 год в соответствии с российскими правилами составления годовой бухгалтерской отчетности кредитными организациями.

**2) В части соответствия внутреннего контроля и организации систем управления рисками Банка требованиям, предъявляемым Банком России к таким системам:**

а) в соответствии с требованиями и рекомендациями Банка России по состоянию на 31 декабря 2015 года служба внутреннего аудита кредитной организации подчинена и подотчетна совету директоров кредитной организации, подразделения управления рисками кредитной организации не были подчинены и не были подотчетны подразделениям, принимающим соответствующие риски, руководители службы внутреннего аудита и подразделения управления рисками кредитной организации соответствуют квалификационным требованиям, установленным Банком России;

б) действующие по состоянию на 31 декабря 2015 года внутренние документы, устанавливающие методики выявления и управления значимыми для кредитной организации кредитными, операционными, рыночными, процентными, правовыми рисками, рисками потери ликвидности и рисками потери деловой репутации, осуществления стресс-тестирования утверждены уполномоченными органами управления кредитной организации в соответствии с требованиями и рекомендациями Банка России;

в) наличие в кредитной организации по состоянию на 31 декабря 2015 года системы отчетности по значимым для кредитной организации кредитным, операционным, рыночным, процентным, правовым рискам, рискам потери ликвидности и рискам потери деловой репутации, а также собственным средствам (капиталу) кредитной организации;

г) периодичность и последовательность отчетов, подготовленных подразделениями управления рисками кредитной организации и службой внутреннего аудита кредитной организации в течение 2015 года по вопросам управления кредитными, операционными, рыночными, процентными, правовыми рисками, рисками потери ликвидности и рисками потери деловой репутации, соответствовали внутренним документам кредитной организации; указанные отчеты включали результаты наблюдения подразделениями управления рисками кредитной организации и службой внутреннего аудита кредитной организации в отношении оценки эффективности соответствующих методик кредитной организации, а также рекомендации по их совершенствованию;

д) по состоянию на 31 декабря 2015 года к полномочиям совета директоров кредитной организации и его исполнительных органов управления относится контроль соблюдения установленных внутренними документами кредитной организации предельных значений рисков и достаточности собственных средств (капитала);

е) с целью осуществления контроля эффективности применяемых в кредитной организации процедур управления рисками и последовательности их применения в течение 2015 года совет директоров кредитной организации и его исполнительные органы управления на периодической основе обсуждали отчеты, подготовленные подразделениями управления рисками кредитной организации и службой внутреннего аудита, рассматривали предлагаемые меры по устранению недостатков;

ж) совет директоров кредитной организации утверждает кадровую политику кредитной организации, рассматривает вопросы организации, мониторинга и контроля системы оплаты труда, оценки ее соответствия стратегии кредитной организации, характеру и масштабу совершаемых операций, результатам ее деятельности, уровню и сочетанию принимаемых рисков.

Процедуры в отношении внутреннего контроля и организации систем управления рисками кредитной организации проведены нами исключительно для целей проверки соответствия внутреннего контроля и организации систем управления рисками кредитной организации требованиям, предъявляемым Банком России к таким системам.

#### Прочие сведения

Настоящее аудиторское заключение представлено в отношении полного комплекта годовой бухгалтерской отчетности, и должно рассматриваться совместно с пояснительной информацией к годовой бухгалтерской отчетности, обеспечивающей раскрытие существенной информации о кредитной организации, не представленной в составе публикуемых форм годовой отчетности.

**Заместитель генерального  
директора ООО СТ-Аудит**  
по доверенности № 17  
от 5 августа 2015 года

Серебряков Павел Афанасьевич,  
Член саморегулируемой организации аудиторов  
«Аудиторская палата России» (Ассоциация)  
Номер в реестре СРО АПР 5097;  
Основной регистрационный номер записи в  
Реестре аудиторов 29901036914;  
квалификационный аттестат аудитора  
№ 01-000321, выдан на неограниченный срок



  
(подпись)

« 04 » мая 2016 года

Банковская отчетность		
Код территории по ОКATO	Код кредитной организации (филиала) по ОКПО	регистрационный номер (/порядковый номер)
45286575000 €	84074239	3479

БУХГАЛТЕРСКИЙ БАЛАНС  
(публикуемая форма)  
на 01.01.2016 года

Кредитной организации: Закрытое акционерное общество Ури Банк / ЗАО Ури Банк  
Почтовый адрес 121099 Москва, Новинский б-р д.8

Код формы по ОКД 0409806  
Квартальная (Годовая)  
тыс. руб.

Номер строки	Наименование статьи	Номер пояснений	Данные на отчетную дату	Данные на начало отчетного года
1	2	3	4	5
<b>I. АКТИВЫ</b>				
1	Денежные средства	3	36155	42114
2	Средства кредитных организаций в Центральном банке Российской Федерации	3	690463	547290
2.1	Обязательные резервы	3	471899	290706
3	Средства в кредитных организациях	3	552013	1282384
4	Финансовые активы, оцениваемые по справедливой стоимости через прибыль или убыток		0	0
5	Чистая осудная задолженность	3	14801574	10488324
6	Чистые вложения в ценные бумаги и другие финансовые активы, имеющиеся в наличии для продажи		0	343794
6.1	Инвестиции в дочерние и зависимые организации		0	0
7	Чистые вложения в ценные бумаги, удерживаемые до погашения		0	0
8	Требования по текущему налогу на прибыль	3	10890	8084
9	Отложенный налоговый актив	3	2934	1621
10	Основные средства, нематериальные активы и материальные запасы	3	3593	4628
11	Прочие активы	3	24613	43300
12	Всего активов	3	16122235	12761539
<b>II. ПАССИВЫ</b>				
13	Кредиты, депозиты и прочие средства Центрального банка Российской Федерации		0	0
14	Средства кредитных организаций	3	9019724	6934086
15	Средства клиентов, не являющихся кредитными организациями	3	4988868	4059879
15.1	Вклады (средства) физических лиц в том числе индивидуальных предпринимателей	3	106800	69313
16	Финансовые обязательства, оцениваемые по справедливой стоимости через прибыль или убыток		0	0
17	Выпущенные долговые обязательства		0	0
18	Обязательство по текущему налогу на прибыль	3	198	334
19	Отложенное налоговое обязательство		0	0
20	Прочие обязательства	3	28480	16902
21	Резервы на возможные потери по условным обязательствам кредитного характера, прочим возможным потерям и операциям с резидентами офшорных зон	3	5625	1125
22	Всего обязательств	3	14042895	11012326
<b>III. ИСТОЧНИКИ СОБСТВЕННЫХ СРЕДСТВ</b>				

23	Средства акционеров (участников)	3	1450000	1450000
24	Собственные акции (доли), выкупленные у акционеров (участников)		0	0
25	Эмиссионный доход		0	0
26	Резервный фонд	3	17367	13313
27	Переоценка по справедливой стоимости ценных бумаг, имеющихся в наличии для продажи, уменьшенная на отложенное налоговое обязательство (увеличенная на отложенный налоговый актив)		0	-7484
28	Переоценка основных средств, уменьшенная на отложенное налоговое обязательство		0	0
29	Нераспределенная прибыль (непокрытые убытки) прошлых лет	3	289331	212292
30	Неиспользованная прибыль (убыток) за отчетный период	3	322642	81092
31	Всего источников собственных средств	3	2079340	1749213
IV. ВНЕБАЛАНСОВЫЕ ОБЯЗАТЕЛЬСТВА				
32	Безотзывные обязательства кредитной организации	3	356441	247000
33	Выданные кредитной организацией гарантии и поручительства	3	263663	186060
34	Условные обязательства некредитного характера		0	0

Председатель Правления


М.П.

Главный бухгалтер, член Правления

Исполнитель

Телефон: (495) 783-97-87

30.03.2016



Ким Кон Хо

Дорошенко М.Г.

Акимов В.В.

Банковская отчетность

Код территории по ОКATO	Код кредитной организации (филиала)	
	по ОКПО	регистрационный номер (/порядковый номер)
45286575000	84074239	3479

Отчет о финансовых результатах (публикуемая форма)

за 2015 год

Кредитной организации Закрытое акционерное общество Ури Банк / ЗАО Ури Банк

Почтовый адрес 121099 Москва, Новинский б-р д.8

Код формы по ОКУД 0409807  
Квартальная (Годовая)  
тыс. руб.

Номер строки	Наименование статьи	Номер пояснений	Данные за отчетный период	Данные за соответствующий период прошлого года
1	2	3	4	5
1	Процентные доходы, всего, в том числе:	4	789774	352368
1.1	от размещения средств в кредитных организациях	4	601830	245141
1.2	от ссуд, предоставленных клиентам, не являющимся кредитными организациями	4	176945	86121
1.3	от оказания услуг по финансовой аренде (лизингу)		0	0
1.4	от вложений в ценные бумаги	4	10999	21106
2	Процентные расходы, всего, в том числе:	4	166117	53740
2.1	по привлеченным средствам кредитных организаций	4	31385	24934
2.2	по привлеченным средствам клиентов, не являющимся кредитными организациями	4	134732	28806
2.3	по выпущенным долговым обязательствам		0	0
3	Чистые процентные доходы (отрицательная процентная маржа)	4	623657	298628
4	Изменение резерва на возможные потери по ссудам, ссудной и приравненной к ней задолженности, средствам, размещенным на корреспондентских счетах, а также начисленным процентным доходам, всего, в том числе:	4	-75684	-101752
4.1	изменение резерва на возможные потери по начисленным процентным доходам	4	-54	28
5	Чистые процентные доходы (отрицательная процентная маржа) после создания резерва на возможные потери	4	547973	196876
6	Чистые доходы от операций с финансовыми активами, оцениваемыми по справедливой стоимости через прибыль или убыток		0	0
7	Чистые доходы от операций с ценными бумагами, имеющимися в наличии для продажи		0	0
8	Чистые доходы от операций с ценными бумагами, удерживаемыми до погашения		0	0
9	Чистые доходы от операций с иностранной валютой	4	77980	70315
10	Чистые доходы от переоценки иностранной валюты	4	20137	12027
11	Доходы от участия в капитале других юридических лиц		0	0
12	Комиссионные доходы	4	36395	31147
13	Комиссионные расходы	4	3759	2236
14	Изменение резерва на возможные потери по ценным бумагам, имеющимся в наличии для продажи		0	0
15	Изменение резерва на возможные потери по ценным бумагам, удерживаемым до погашения		0	0
16	Изменение резерва по прочим потерям	4	-4513	-1132
17	Прочие операционные доходы	4	11	0
18	Чистые доходы (расходы)	4	674224	306997
19	Операционные расходы	4	248857	191232



20	Прибыль (убыток) до налогообложения	4	425367	115765
21	Возмещение (расход) по налогам	4	102725	34673
22	Прибыль (убыток) после налогообложения	4	322642	81092
23	Выплаты из прибыли после налогообложения, всего, в том числе:		0	0
23.1	распределение между акционерами (участниками) в виде дивидендов		0	0
23.2	отчисления на формирование и пополнение резервного фонда		0	0
24	Неиспользованная прибыль (убыток) за отчетный период	4	322642	81092


Председатель Правления ✓

М.П.

Главный бухгалтер, член Правления

Исполнитель  
Телефон: (495) 783-97-87

30.03.2016



Код территории по ОКАТО	Код кредитной организации (филиала)	
	по ОКПО	регистрационный номер (/порядковый номер)
45286575000	84074239	3479

ОТЧЕТ ОБ УРОВНЕ ДОСТАТОЧНОСТИ КАПИТАЛА ДЛЯ ПОКРЫТИЯ РИСКОВ,  
ВЕЛИЧИНЕ РЕЗЕРВОВ НА ВОЗМОЖНЫЕ ПОТЕРИ ПО ССУДАМ И ИНЫМ АКТИВАМ  
(ПУБЛИКУЕМАЯ ФОРМА)

по состоянию на 01.01.2016 года  
Кредитной организации Закрытое акционерное общество Ури Банк / ЗАО Ури Банк  
Почтовый адрес 121099 Москва, Новинский б-р д.8

Код формы по ОКУД 0409809  
Квартальная (Годовая)

## Раздел 1. Информация об уровне достаточности капитала

Номер строки	Наименование показателя	Номер Пояснения	Данные на отчетную дату	Прирост (+)/ снижение (-) за отчетный период	Данные на начало отчетного года
1	2	3	4	5	6
1	Собственные средства (капитал), (тыс. руб.), итого, в том числе:	5	2068241.0	339977.0	1728264.0
1.1	Источники базового капитала:	5	1756698.0	81093.0	1675605.0
1.1.1	Уставный капитал, всего, в том числе, сформированный:	5	1450000.0	0.0	1450000.0
1.1.1.1	обыкновенными акциями (долями)	5	1450000.0	0.0	1450000.0
1.1.1.2	привилегированными акциями	5	0.0	0.0	0.0
1.1.2	Эмиссионный доход	5	0.0	0.0	0.0
1.1.3	Резервный фонд	5	17367.0	4054.0	13313.0
1.1.4	Нераспределенная прибыль:	5	289331.0	77039.0	212292.0
1.1.4.1	прошлых лет	5	289331.0	77039.0	212292.0
1.1.4.2	отчетного года	5	0.0	0.0	0.0
1.2	Показатели, уменьшающие источники базового капитала:	5	0.0		0.0
1.2.1	Нематериальные активы	5	0.0		0.0
1.2.2	Отложенные налоговые активы	5	0.0		0.0
1.2.3	Собственные акции (доли), выкупленные у акционеров (участников)	5	0.0		0.0
1.2.4	Убытки:	5	0.0		0.0
1.2.4.1	прошлых лет	5	0.0		0.0
1.2.4.2	отчетного года	5	0.0		0.0
1.2.5	Инвестиции в капитал финансовых организаций:	5	0.0		0.0
1.2.5.1	несущественные	5	0.0		0.0
1.2.5.2	существенные	5	0.0		0.0
1.2.5.3	совокупная сумма существенных вложений и совокупная сумма отложенных налоговых активов	5	0.0		0.0
1.2.6	Отрицательная величина добавочного капитала	5	0.0		0.0
1.2.7	Обязательства по приобретению источников базового капитала	5	0.0		0.0
1.2.8	Средства, поступившие в оплату акций (долей), включаемые в состав базового капитала	5	0.0		0.0
1.3	Базовый капитал	5	1756698.0	81093.0	1675605.0
1.4	Источники добавочного капитала:	5	0.0		0.0
1.4.1	Уставный капитал, сформированный привилегированными акциями, всего, в том числе:	5	0.0		0.0
1.4.1.1	выпущенные в соответствии с Федеральным законом от 18 июля 2009 года № 181-ФЗ "Об использовании государственных ценных бумаг Российской Федерации для повышения капитализации банков" <1>	5	0.0		0.0
1.4.2	Эмиссионный доход	5	0.0		0.0
1.4.3	Субординированный заем с дополнительными условиями	5	0.0		0.0
1.4.4	Субординированный кредит (депозит, заем, облигационный	5	0.0		0.0

	(заем) без ограничения срока привлечения				
1.5	Показатели, уменьшающие источники добавочного капитала	5	0.0		0.0
1.5.1	Вложения в собственные привилегированные акции	5	0.0		0.0
1.5.2	Инвестиции в капитал финансовых организаций:	5	0.0		0.0
1.5.2.1	несущественные	5	0.0		0.0
1.5.2.2	существенные	5	0.0		0.0
1.5.3	Субординированный кредит (депозит, заем, облигационный заем), предоставленный финансовым организациям	5	0.0		0.0
1.5.3.1	несущественные	5	0.0		0.0
1.5.3.2	существенные	5	0.0		0.0
1.5.4	Отрицательная величина дополнительного капитала	5	0.0		0.0
1.5.5	Обязательства по приобретению источников добавочного капитала	5	0.0		0.0
1.5.6	Средства, поступившие в оплату акций (долей), включаемые в состав добавочного капитала	5	0.0		0.0
1.6	Добавочный капитал	5	0.0		0.0
1.7	Основной капитал	5	1756698.0	81093.0	1675605.0
1.8	Источники дополнительного капитала:	5	311543.0	258884.0	52659.0
1.8.1	Уставный капитал, сформированный привилегированными акциями, всего, в том числе:	5	0.0		0.0
1.8.1.1	после 1 марта 2013 года	5	0.0		0.0
1.8.2	Уставный капитал, сформированный за счет капитализации прироста стоимости имущества	5	0.0		0.0
1.8.3	Прибыль:	5	311543.0	258884.0	52659.0
1.8.3.1	текущего года	5	311543.0	258884.0	52659.0
1.8.3.2	прошлых лет	5	0.0	0.0	0.0
1.8.4	Субординированный кредит (депозит, заем, облигационный заем), всего, в том числе:	5	0.0	0.0	0.0
1.8.4.1	привлеченный (размещенный) до 1 марта 2013 года	5	0.0	0.0	0.0
1.8.4.2	предоставленный в соответствии с Федеральным законом от 13 октября 2008 года № 173-ФЗ "О дополнительных мерах по поддержке финансовой системы Российской Федерации" <2> и Федеральным законом от 27 октября 2008 года № 175-ФЗ "О дополнительных мерах для укрепления стабильности банковской системы в период до 31 декабря 2014 года" <3>	5	0.0		0.0
1.8.5	Прирост стоимости имущества	5	0.0		0.0
1.9	Показатели, уменьшающие источники дополнительного капитала:	5	0.0		0.0
1.9.1	Вложения в собственные привилегированные акции	5	0.0		0.0
1.9.2	Инвестиции в капитал финансовых организаций:	5	0.0		0.0
1.9.2.1	несущественные	5	0.0		0.0
1.9.2.2	существенные	5	0.0		0.0
1.9.3	Субординированные кредит (депозит, заем, облигационный заем), предоставленный финансовым организациям	5	0.0		0.0
1.9.3.1	несущественный	5	0.0		0.0
1.9.3.2	существенный	5	0.0		0.0
1.9.4	Обязательства по приобретению источников дополнительного капитала	5	0.0		0.0
1.9.5	Средства, поступившие в оплату акций (долей), включаемые в состав дополнительного капитала	5	0.0		0.0
1.10	Показатели, уменьшающие сумму основного и дополнительного капитала:	5	0.0		0.0
1.10.1	Просроченная дебиторская задолженность длительностью свыше 30 календарных дней	5	0.0		0.0
1.10.2	Субординированные кредиты, стоимость которых не превышает 1 процента от величины уставного капитала кредитной организации-заемщика	5	0.0		0.0
1.10.3	Превышение совокупной суммы кредитов, банковских гарантий и поручительств, предоставленных своим участникам (акцио-	5	0.0		0.0

	нерам) и инсайдерам, над ее максимальным размером в соответствии федеральными законами и нормативными актами Банка России.				
1.10.4	Превышение вложений в строительство, изготовление и приобретение основных средств над суммой источников основного и дополнительного капитала	5	0.0		0.0
1.10.5	Превышение действительной стоимости доли вышедшего участника общества с ограниченной ответственностью над стоимостью, по которой доля была реализована другому участнику общества с ограниченной ответственностью	5	0.0		0.0
1.11	Дополнительный капитал	5	311543.0	258884.0	52659.0
2	Активы, взвешенные по уровню риска (тыс.руб.):		X	X	X
2.1	Необходимые для определения достаточности базового капитала		3560537.0	-193349.0	3753886.0
2.2	Необходимые для определения достаточности основного капитала	5	3560537.0	-193349.0	3753886.0
2.3	Необходимые для определения достаточности собственных средств (капитала)	5	3560537.0	-193349.0	3753886.0
3	Достаточность капитала (процент):		X	X	X
3.1	Достаточность базового капитала	5	49.3	X	44.6
3.2	Достаточность основного капитала	5	49.3	X	44.6
3.3	Достаточность собственных средств (капитала)	5	58.1	X	46.0

<1> федеральный закон от 18 июля 2009 года № 181-ФЗ "Об использовании государственных ценных бумаг Российской Федерации для повышения капитализации банков" (Собрание законодательства Российской Федерации, 2009, № 29, ст.3618; 2014, № 31, ст.4334).  
 <2> федеральный закон от 13 октября 2008 года № 173-ФЗ "О дополнительных мерах по поддержке финансовой системы Российской Федерации" (Собрание законодательства Российской Федерации, 2008, № 42, ст.4698; 2009, № 29, ст.3605; № 48, ст.5729; № 52, ст.6437; 2010, № 8, ст. 776; № 21, ст.2539; № 31, ст. 4175).  
 <3> федеральный закон от 27 октября 2008 года № 175-ФЗ "О дополнительных мерах для укрепления стабильности банковской системы в период до 31 декабря 2014 года" (Собрание законодательства Российской Федерации, 2008, № 44, ст. 4981; 2009, № 29, ст.3630; 2011, № 49, ст.7059; 2013, № 19, ст.2308).

Раздел 2. Сведения о величине кредитного, операционного и рыночного рисков, покрываемых капиталом  
 Подраздел 2.1. Кредитный риск

Номер строки	Наименование показателя	Номер пояснения	Данные на отчетную дату			Данные на начало отчетного года			тыс.руб.
			Стоимость активов (инструментов)	Активы (инструменты) за вычетом сформированных резервов на возможные потери	Стоимость активов (инструментов), взвешенных по уровню риска	Стоимость активов (инструментов)	Активы (инструменты) за вычетом сформированных резервов на возможные потери	Стоимость активов (инструментов), взвешенных по уровню риска	
1	2	3	4	5	6	7	8	9	
1	Кредитный риск по активам, отраженным на балансовых счетах	5	15112924	15003023	1493231	10699101	10697373	869429	
1.1	Активы с коэффициентом риска <1> 0 процентов, всего, из них:	5	10061591	10061591	0	6416008	6416008	0	
1.1.1	денежные средства и обязательные резервы, депонированные в Банке России	5	9990463	9990463	0	6047290	6047290	0	
1.1.2	кредитные требования и другие требования, обеспеченные гарантиями Российской Федерации, Минфина России и Банка России и залогом государственных долговых ценных бумаг Российской Федерации, Минфина России и Банка России		0	0	0	0	0	0	
1.1.3	кредитные требования и другие требования к центральным банкам или правительствам стран, имеющих страновую оценку "0", "1" <2>, в том числе обеспеченные гарантиями этих стран и так далее		0	0	0	0	0	0	
1.2	Активы с коэффициентом риска 20 процентов, всего, из них:	5	4310251	4310251	862050	4254176	4254176	850835	
1.2.1	кредитные требования и другие требования к субъектам Российской Федерации, муниципальным образованиям, к иным организациям, обеспеченные гарантиями и залогом ценных бумаг субъектов Российской Федерации и муниципальных образований		0	0	0	0	0	0	
1.2.2	кредитные требования и другие требования к центральным банкам или правительствам стран, имеющих страновую оценку "2", в том числе обеспеченные их гарантиями (залогом ценных бумаг)		0	0	0	0	0	0	
1.2.3	кредитные требования и другие требования к кредитным организациям - резидентам стран со страновой оценкой "0", "1", имеющих рейтинг долгосрочной кредитоспособности <3>, в том числе обеспеченные их гарантиями	5	4310044	4310044	862009	4253921	4253921	850784	
1.3	Активы с коэффициентом риска 50 процентов, всего, из них:	5	0	0	0	17190	17190	8595	
1.3.1	кредитные требования и другие требования в иностранной валюте, обеспеченные гарантиями Российской Федерации, Минфина России и Банка России и залогом государственных долговых ценных бумаг Российской Федерации, Минфина России и Банка России, номинированных в иностранной валюте		0	0	0	0	0	0	
1.3.2	кредитные требования и другие требования к центральным банкам или правительствам стран, имеющих страновую оценку "3", в том числе обеспеченные их гарантиями (залогом ценных бумаг)		0	0	0	0	0	0	
1.3.3	кредитные требования и другие требования к кредитным организациям - резидентам стран со страновой оценкой "0", "1" и к кредитным организациям - резидентам стран со страновой оценкой "2", в том числе обеспеченные их гарантиями		0	0	0	0	0	0	
1.4	Активы с коэффициентом риска 100%, всего, из них:	5	741082	631181	631181	11727	9999	9999	

1.5	Активы с коэффициентом риска 150 процентов - кредитные требования и другие требования к центральным банкам или правительствам стран, имеющих страновую оценку "7"		0	0	0	0	0	0	0
2	Активы с иными коэффициентами риска:		X	X	X	X	X	X	X
2.1	с повышенными коэффициентами риска, всего, в том числе:	5	1033	1033	723	13418	13418	9393	
2.1.1	ипотечные ссуды с коэффициентом риска 70 процентов	5	1033	1033	723	13418	13418	9393	
2.1.2	требования участников рынка		0	0	0	0	0	0	
2.2	с повышенными коэффициентами риска, всего, в том числе:	5	1195585	1102851	1303162	2142470	2017225	2338077	
2.2.1	с коэффициентом риска 110 процентов	5	936829	868025	954828	1826357	1711368	1882506	
2.2.2	с коэффициентом риска 130 процентов	5	19532	19524	25381	16074	16074	20896	
2.2.3	с коэффициентом риска 150 процентов	5	239224	215302	322953	360039	289783	434675	
2.2.4	с коэффициентом риска 250 процентов		0	0	0	0	0	0	
2.2.5	с коэффициентом риска 1000 процентов		0	0	0	0	0	0	
3	Кредиты на потребительские цели всего, в том числе:		0	0	0	0	0	0	
3.1	с коэффициентом риска 110 процентов		0	0	0	0	0	0	
3.2	с коэффициентом риска 140 процентов		0	0	0	0	0	0	
3.3	с коэффициентом риска 170 процентов		0	0	0	0	0	0	
3.4	с коэффициентом риска 200 процентов		0	0	0	0	0	0	
3.5	с коэффициентом риска 300 процентов		0	0	0	0	0	0	
3.6	с коэффициентом риска 600 процентов		0	0	0	0	0	0	
4	Кредитный риск по условным обязательствам кредитного характера, всего, в том числе:	5	583663	578038	171921	433060	431935	82987	
4.1	по финансовым инструментам с низким риском	5	263663	263663	52733	186060	186060	37212	
4.2	по финансовым инструментам со средним риском	5	320000	314375	119188	2000	2000	200	
4.3	по финансовым инструментам с высоким риском		0	0	0	245000	243875	45575	
4.4	по финансовым инструментам без риска		0	0	0	0	0	0	
5	Кредитный риск по производным финансовым инструментам		0	0	0	0	0	0	

<1> Классификация активов по группам риска произведена в соответствии с пунктом 2.3 Инструкции Банка России № 139-И.  
 <2> Страновые оценки указаны в соответствии с классификацией Экспортных Кредитных Агентств, участвующих в Соглашении стран - членов Организации экономического сотрудничества и развития (ОЭСР) "Об основных принципах предоставления и использования экспортных кредитов, имеющих официальную поддержку"

(информация о страновых оценках публикуется на официальном сайте Банка России в информационно-телекоммуникационной сети "Интернет" в разделе "Банковский надзор").

<3> Рейтинги долгосрочной кредитоспособности кредитной организации определяются на основе присвоенных международными рейтинговыми агентствами рейтингов:

Standard & Poor's или Fitch Rating's либо Moody's Investors Service.

#### Подраздел 2.2 Операционный риск

тыс. руб. (кол-во)				
Номер строки	Наименование показателя	Номер пояснений	Данные на отчетную дату	Данные на начало отчетного года
1	2	3	4	5
6	Операционный риск, всего, в том числе:	5	47320.0	36320.0
6.1	Доходы для целей расчета капитала на покрытие операционного риска, всего, в том числе:	5	946402.0	726407.0
6.1.1	чистые процентные доходы	5	595543.0	431516.0
6.1.2	чистые непроцентные доходы	5	350859.0	294891.0
6.2	Количество лет, предшествующих дате расчета величины операционного риска	5	3.0	3.0

#### Подраздел 2.3 Рыночный риск

тыс. руб.				
Номер строки	Наименование показателя	Номер пояснений	Данные на отчетную дату	Данные на начало отчетного года
1	2	3	4	5
7	Совокупный рыночный риск, всего, в том числе:		0.0	0.0
7.1	процентный риск, всего, в том числе:		0.0	0.0
7.1.1	общий		0.0	0.0
7.1.2	специальный		0.0	0.0
7.2	фондовый риск, всего, в том числе:		0.0	0.0
7.2.1	общий		0.0	0.0

7.1.2	специальный		0.0	0.0
7.3	валютный риск		0.0	0.0

Раздел 3. Информация о величине резервов на возможные потери по ссудам и иным активам

тыс. руб.

Номер строки	Наименование показателя	Номер пояснений	Данные на отчетную дату	Прирост (+) / снижение (-) за отчетный период	Данные на начало отчетного года
1	2	3	4	5	6
1	Фактически сформированные резервы на возможные потери, всего, в том числе:	5	208259	80162	128097
1.1	по ссудам, ссудной и приравненной к ней задолженности	5	202494	75683	126811
1.2	по иным балансовым активам, по которым существует риск понесения потерь, и прочим потерям	5	140	-21	161
1.3	по условным обязательствам кредитного характера и ценным бумагам, права на которые удостоверяются депозитариями, не удовлетворяющими критериям Банка России, отраженным на внебалансовых счетах	5	5625	4500	1125
1.4	под операции с резидентами офшорных зон		0	0	0

Раздел 4. Информация о показателе финансового рычага

Номер строки	Наименование показателя	Номер пояснений	Значение на дату, отстоящую от отчетной			
			01.01.2016	01.10.2015	01.07.2015	01.04.2015
1	2	3	4	5	6	7
1	Основной капитал, тыс.руб.	5	1756698.0	1756698.0	1756698.0	1675605.0
2	Величина балансовых активов и внебалансовых требований под риском для расчета показателя финансового рычага, тыс.руб.	5	16055859.0	19783018.0	13547154.0	12833878.0
3	Показатель финансового рычага по Базель III, процент	5	10.9	8.9	13.0	13.1

Раздел "Справочно". Информация о движении резерва на возможные потери по ссудам, ссудной и приравненной к ней задолженности.

1. Формирование (доначисление) резерва в отчетном периоде (тыс. руб.),  
всего 173108 (номер пояснений: 5), в том числе вследствие:

- 1.1. выдачи ссуд 10887;
- 1.2. изменения качества ссуд 98048;
- 1.3. изменения официального курса иностранной валюты по отношению к рублю, установленного Банком России 64173;
- 1.4. иных причин 0.

2. Восстановление (уменьшение) резерва в отчетном периоде (тыс. руб.),  
всего 97424, в том числе вследствие:


- 2.1. списания безнадежных ссуд 0;
- 2.2. погашения ссуд 21485;
- 2.3. изменения качества ссуд 48288;
- 2.4. изменения официального курса иностранной валюты по отношению к рублю, установленного Банком России 27651;
- 2.5. иных причин 0.

Председатель Правления

Главный бухгалтер, член Правления

М.П.

Порошенко М.Г.



Исполнитель Аклимов В.В.  
Телефон: (495) 783-97-87

0.03.2016

Банковская отчетность

Код территории по ОКATO	Код кредитной организации (филиала) по ОКПО	регистрационный номер (/порядковый номер)
45286575000	84074239	3479

СВЕДЕНИЯ ОБ ОБЯЗАТЕЛЬНЫХ НОРМАТИВАХ И  
О ПОКАЗАТЕЛЕ ФИНАНСОВОГО РЫЧАГА  
(публикуемая форма)  
на 01.01.2016 года

Кредитной организации: Закрытое акционерное общество Ури Банк / ЗАО Ури Банк

Почтовый адрес 121099 Москва, Новинский 5-р д.8

Код формы по ОКВД 0409813  
Квартальная (Годовая)

Раздел 1. Сведения об обязательных нормативах

Номер п/п	Наименование показателя	Номер пояснения	Нормативное значение	Фактическое значение	
				на отчетную дату	на начало отчетного года
1	2	3	4	5	6
1	Норматив достаточности базового капитала (Н1.1)	6	5.0	49.3	44.6
2	Норматив достаточности основного капитала банка (Н1.2)	6	5.5	49.3	44.6
3	Норматив достаточности собственных средств (капитала) банка (норматив Н1.0)	6	10.0	58.1	46.0
4	Норматив достаточности собственных средств (капитала) небанковской кредитной организации, имеющей право на осуществление переводов денежных средств без открытия банковских счетов и связанных с ними иных банковских операций (Н1.3)				
5	Норматив мгновенной ликвидности банка (Н2)	6	15.0	148.7	34.8
6	Норматив текущей ликвидности банка (Н3)	6	50.0	110.4	89.7
7	Норматив долгосрочной ликвидности банка (Н4)	6	120.0	9.5	40.6
8	Норматив максимального размера риска на одного заемщика или группу связанных заемщиков (Н6)	6	25.0	Максимальное 14.1 Минимальное 0.1	Максимальное 15.7 Минимальное 0.1
9	Норматив максимального размера крупных кредитных рисков (Н7)	6	800.0	112.1	137.9
10	Норматив максимального размера кредитов, банковских гарантий и поручительств, предоставленных банком своим участникам (акционерам) (Н9.1)	6	50.0	0.0	0.0
11	Норматив совокупной величины риска по инсайдерам банка (Н10.1)	6	3.0	0.9	0.9
12	Норматив использования собственных средств (капитала) банка для приобретения акций (долей) других юридических лиц (Н12)	6	25.0	0.0	0.0
13	Норматив соотношения суммы ликвидных активов сроком исполнения в ближайшие 30 календарных дней к сумме обязательств РНКО (Н15)				
14	Норматив ликвидности небанковской кредитной организации, имеющей право на осуществление переводов денежных средств без открытия банковских счетов и связанных с ними иных банковских операций (Н15.1)				
15	Норматив максимальной совокупной величины кредитов клиентам - участникам расчетов на завершение расчетов (Н16)				
16	Норматив предоставления РНКО от своего имени и за свой счет кредитов заемщикам, кроме клиентов - участников расчетов (Н16.1)				
17	Норматив минимального соотношения размера ипотечного покрытия и объема эмиссии облигаций с ипотечным покрытием (Н18)				

Раздел 2. Информация о расчете показателя финансового рычага

Раздел 2.1 Расчет размера балансовых активов и внебалансовых требований под риском для расчета показателя финансового рычага

тыс. руб.

Номер п/п	Наименование показателя	Номер пояснения	Сумма
1	2	3	4

1	Размер активов в соответствии с бухгалтерским балансом (публикуемая форма), всего	6	16122235
2	Поправка в части вложений в капитал кредитных, финансовых, страховых или иных организаций, отчетные данные которых включаются в консолидированную финансовую отчетность, но не включаются в расчет величины собственных средств (капитала), обязательных нормативов и размеров (лимитов) открытых валютных позиций банковской группы		не применимо для отчетности кредитной организации как юридического лица
3	Поправка в части фидуциарных активов, отражаемых в соответствии с правилами бухгалтерского учета, но не включаемых в расчет показателя финансового рычага		0
4	Поправка в части производных финансовых инструментов (ПФИ)		0
5	Поправка в части операций кредитования ценными бумагами		0
6	Поправка в части приведения к кредитному эквиваленту условных обязательств кредитного характера	6	420851
7	Прочие поправки	6	19486272
8	Величина балансовых активов и внебалансовых требований под риском с учетом поправок для расчета показателя финансового рычага, итого:	6	-2943186

Раздел 2.2 Расчет показателя финансового рычага

тыс.руб.

Номер п/п	Наименование показателя	Номер пояснения	Сумма
1	2	3	4
Риск по балансовым активам			
1	Величина балансовых активов, всего:	6	15635008.0
2	Уменьшающая поправка на сумму показателей, принимаемых в уменьшение величины источников основного капитала		0.0
3	Величина балансовых активов под риском с учетом поправки (разность строк 1 и 2), итого:	6	15635008.0
Риск по операциям с ПФИ			
4	Текущий кредитный риск по операциям с ПФИ (за вычетом полученной вариационной маржи), всего:		0.0
5	Потенциальный кредитный риск на контрагента по операциям с ПФИ, всего:		0.0
6	Поправка на размер номинальной суммы предоставленного обеспечения по операциям с ПФИ, подлежащей списанию с баланса в соответствии с правилами бухгалтерского учета		в соответствии с российскими правилами бухгалтерского учета неприменимо
7	Уменьшающая поправка на сумму перечисленной вариационной маржи в установленных случаях		0.0
8	Поправка в части требований банка - участника клиринга к центральному контрагенту по исполнению сделок клиентов		0.0
9	Поправка для учета кредитного риска в отношении базисного (базового) актива по выпущенным кредитным ПФИ		0.0
10	Уменьшающая поправка в части выпущенных кредитных ПФИ		0.0
11	Величина риска по ПФИ с учетом поправок (сумма строк 4, 5, 9 за вычетом строк 7, 8, 10), итого:		0.0



Риск по операциям кредитования ценными бумагами

12	Требования по операциям кредитования ценными бумагами (без учета неттинга), всего:		0.0
13	Поправка на величину неттинга денежной части (требований и обязательств) по операциям кредитования ценными бумагами		0.0
14	Величина кредитного риска на контрагента по операциям кредитования ценными бумагами		0.0
15	Величина риска по гарантийным операциям кредитования ценными бумагами		0.0
16	Требования по операциям кредитования ценными бумагами с учетом поправок (сумма строк 12, 14, 15 за вычетом строки 13), итого:		0.0
Риск по условным обязательствам кредитного характера (КРВ)			
17	Номинальная величина риска по условным обязательствам кредитного характера (КРВ), всего:	6	578038.0
18	Поправка в части применения коэффициентов кредитного эквивалента	6	157187.0
19	Величина риска по условным обязательствам кредитного характера (КРВ) с учетом поправок (разность строк 17 и 18), итого:	6	420851.0
Капитал риска			
20	Основной капитал	6	1756698.0
21	Величина балансовых активов и внебалансовых требований под риском для расчета показателя финансового рычага (сумма строк 3, 11, 16, 19), всего:	6	16055859.0
Показатель финансового рычага			
22	Показатель финансового рычага по Базелю III (строка 20/ строка 21), процент	6	10.9

Председатель Правления

✓

Главный бухгалтер, член Правления

М.П.



Кириков Хо

Дорошенко М.Г.

Акимов В.В.

Исполнитель  
Телефон: (495) 783-97-87

30.03.2016

Банковская отчетность

Код территории по ОКATO	Код кредитной организации (филиала)	
	по ОКПО	регистрационный номер (/порядковый номер)
45286575000	84074239	3479

ОТЧЕТ О ДВИЖЕНИИ ДЕНЕЖНЫХ СРЕДСТВ  
(публикуемая форма)  
на 01.01.2016 года

Кредитной организации Закрытое акционерное общество Ури Банк / ЗАО Ури Банк

Почтовый адрес 121099 Москва, Новинский б-р д.8

Код формы по ОКУД 0409814  
Квартальная/Годовая  
тыс.руб.


Номер п/п	Наименование статей	Номер пояснения	Денежные потоки за отчетный период	Денежные потоки за соответствующий период прошлого года
1	2	3	4	5
1	Чистые денежные средства, полученные от (использованные в) операционной деятельности			
1.1	Денежные средства, полученные от (использованные в) операционной деятельности до изменений в операционных активах и обязательствах, всего, в том числе:	7	398477	184718
1.1.1	проценты полученные	7	795088	360118
1.1.2	проценты уплаченные	7	-160747	-49108
1.1.3	комиссии полученные	7	36411	31169
1.1.4	комиссии уплаченные	7	-3439	-2188
1.1.5	доходы за вычетом расходов по операциям с финансовыми активами, оцениваемыми по справедливой стоимости через прибыль или убыток, имеющимися в наличии для продажи		0	0
1.1.6	доходы за вычетом расходов по операциям с ценными бумагами, удерживаемыми до погашения		0	0
1.1.7	доходы за вычетом расходов по операциям с иностранной валютой	7	77980	70313
1.1.8	прочие операционные доходы	7	11	0
1.1.9	операционные расходы	7	-239849	-185748
1.1.10	расход (возмещение) по налогам	7	-106978	-39838
1.2	Прирост (снижение) чистых денежных средств от операционных активов и обязательств, всего, в том числе:	7	-1699578	890163
1.2.1	чистый прирост (снижение) по обязательным резервам на счетах в Банке России	7	-181193	-57544
1.2.2	чистый прирост (снижение) по вложениям в ценные бумаги, оцениваемым по справедливой стоимости через прибыль или убыток		0	0
1.2.3	чистый прирост (снижение) по ссудной задолженности	7	-3187833	-3540016
1.2.4	чистый прирост (снижение) по прочим активам	7	20905	4537
1.2.5	чистый прирост (снижение) по кредитам, депозитам и прочим средствам Банка России		0	0
1.2.6	чистый прирост (снижение) по средствам других кредитных организаций	7	1083990	2291515
1.2.7	чистый прирост (снижение) по средствам клиентов, не являющихся кредитными организациями	7	589143	2194323
1.2.8	чистый прирост (снижение) по финансовым обязательствам, оцениваемым по справедливой стоимости через прибыль или убыток		0	0
1.2.9	чистый прирост (снижение) по выпущенным долговым обязательствам		0	0
1.2.10	чистый прирост (снижение) по прочим обязательствам	7	-24590	-2652

1.3	Итого по разделу 1 (ст. 1.1 + ст. 1.2)	7	-1301101	1074881
2	Чистые денежные средства, полученные от (использованные в) инвестиционной деятельности			
2.1	Приобретение ценных бумаг и других финансовых активов, относящихся к категории "имеющиеся в наличии для продажи"	7	0	-356160
2.2	Выручка от реализации и погашения ценных бумаг и других финансовых активов, относящихся к категории "имеющиеся в наличии для продажи"	7	348158	153617
2.3	Приобретение ценных бумаг, относящихся к категории "удерживаемые до погашения"		0	0
2.4	Выручка от погашения ценных бумаг, относящихся к категории "удерживаемые до погашения"		0	0
2.5	Приобретение основных средств, нематериальных активов и материальных запасов	7	-2406	-215
2.6	Выручка от реализации основных средств, нематериальных активов и материальных запасов		0	0
2.7	Дивиденды полученные		0	0
2.8	Итого по разделу 2 (сумма строк с 2.1 по 2.7)	7	345752	-202758
3	Чистые денежные средства, полученные от (использованные в) финансовой деятельности			
3.1	Взносы акционеров (участников) в уставный капитал		0	0
3.2	Приобретение собственных акций (долей), выкупленных у акционеров (участников)		0	0
3.3	Продажа собственных акций (долей), выкупленных у акционеров (участников)		0	0
3.4	Выплаченные дивиденды		0	0
3.5	Итого по разделу 3 (сумма строк с 3.1 по 3.4)		0	0
4	Влияние изменений официальных курсов иностранных валют по отношению к рублю, установленных Банком России, на денежные средства и их эквиваленты	7	180999	389314
5	Прирост (использование) денежных средств и их эквивалентов	7	-774350	1261437
5.1	Денежные средства и их эквиваленты на начало отчетного года	7	1581082	319645
5.2	Денежные средства и их эквиваленты на конец отчетного периода	7	806732	1581082

Председатель Правления ✓

Главный бухгалтер, член Правления

М.П.



Исполнитель  
Телефон: (495) 783-97-87

Акимов В.В.

30.03.2016

Всего пронумеровано, прошито и скреплено печатью

*Сергей Владимирович* лист

Заместитель генерального директора

ООО «СБ Аудит»

*Сергей Владимирович*  
Серебряков П.А.

Москва, от *07.04.2016* 2016 г.

